

نتائج الانتخابات النيابية في لبنان محافظة بيروت لعام ٢٠٢٢: دراسة وتحليل

سعاد أحمد مهدي (*)

الصغرى، وتخرج من المنافسة كل اللوائح التي لم تحصل على أصوات تماثل الحاصل الانتخابي على الأقل، أما اللوائح التي حققت الحاصل الانتخابي وأمنت لها مقعداً فيدخل جميع مرشحها للمنافسة على المقاعد التي يمثلونها، ويتحدد فوز أي مرشح من خلال عدّة أمور تتمثل في نسبة أصواته التفضيلية عن مقعده إلى مجموع الأصوات التفضيلية التي حققتها اللوائح الفائزة، وعدد المقاعد التي فازت بها لائحته وحصّة المذهب من مقاعد الدائرة الانتخابية.

في هذا البحث، سيتبيّن بالأرقام دور المرشح الأقوى من حيث عدد أصواته التفضيلية التي ترفد اللائحة بالأصوات لتوفير حاصل انتخابي، فرغم أنّه قد يخسر المقعد لكنّه يدعم مقعداً آخر أو أكثر للفوز من لائحته، فهو ينافس المرشحين من مذهب من ناحية، ومن ناحية أخرى يسهم في فوز المرشحين في

يتم تنظيم الانتخابات النيابية اللبنانية وفق قانون الانتخاب النسبي رقم ٨٨٣ تاريخ ١٤/٦/٢٠١٧ حيث تتوزع المقاعد النيابية مذهبياً على دوائر انتخابية تمثّل الطوائف كافة التي ينتمي قيدها الى هذه الدوائر. وعلى كل مرشح أن ينتظم في لائحة لتمثيل المقعد الذي ينتمي إليه مذهبياً، بحيث تتاح له إمكانية حصد أصوات انتخابية من غير مذهب المقعد في الدائرة الصغرى نفسها، على أنه يحق لكل ناخب الاقتراع لللائحة واحدة واختيار صوت تفضيلي واحد من دائرته الصغرى في نفس اللائحة، وبعد فرز النتائج يدخل المرشح في المنافسة مع المرشحين الباقين عن المذهب في اللوائح المنتخبة كلها في الدائرة، شرط أن تحصل اللائحة التي سجّل بها ترشيحه على حاصل انتخابي واحد على الأقل، حيث تدخل في حساب الحاصل الانتخابي مجموع أصوات الناخبين المقبولة وعدد المقاعد في الدائرة

(*) رئيس دائرة في مجلس النواب اللبناني.

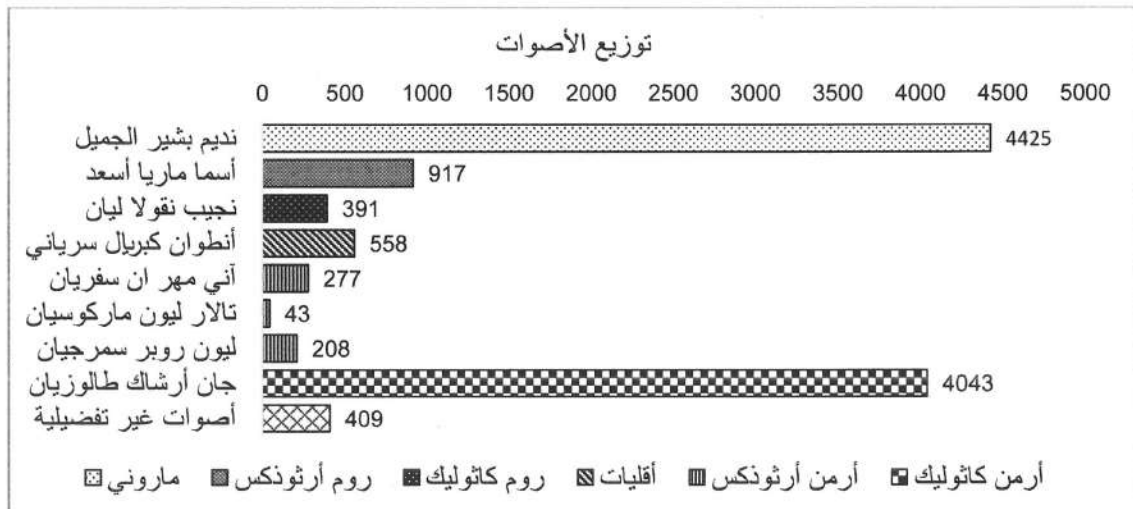
مجموع أصوات الناخبين في الدائرة من أجل تحديد نسبة تمثيلهم للدائرة الانتخابية؛ فهل كانت الأصوات التفضيلية التي حصل عليها كل الفائزين تمثل نسبة عالية من أصوات لوائحهم؟ وهل نال الفائزون أصواتًا توازي الحاصل الانتخابي؟ وهل حصل الفائزون على نسب تمثيل كافية لمقاعدهم؟ وكيف كانت نسب تمثيل الفائزين للدائرة الانتخابية التي ينتمون إليها؟

١. دائرة بيروت الأولى

تتوزع حصص المقاعد النيابية الثمانية في دائرة بيروت الأولى بحسب القانون على مقعد واحد لكل مذهب من مذاهب الماروني والروم الأرثوذكس والروم الكاثوليك والأرمن الكاثوليك والأقليات، بينما يحوز مذهب الأرمن الأرثوذكس على ثلاثة مقاعد. وقد توزع ٣٩ مرشحًا في ست لوائح، حيث ترشح ستة مرشحين على المقعد الماروني و ستة مرشحين على مقعد الروم الأرثوذكس و ستة مرشحين على مقعد الروم الكاثوليك و ستة مرشحين على مقعد الأقليات، بينما ترشح على مقعد الأرمن الكاثوليك ثلاثة مرشحين، وعلى مقاعد الأرمن الأرثوذكس ١٢ مرشحًا. وتوزعت أصوات كل اللوائح والمرشحين بحسب الأشكال الآتية:

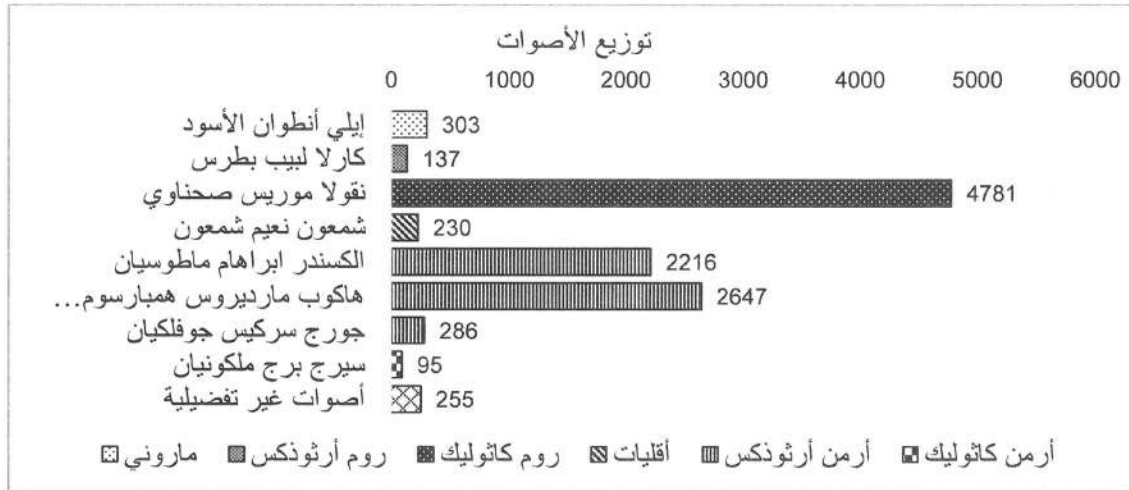
لائحته من غير مذهب أو حتى من مذهب. سنبداً بكل دائرة من دوائر بيروت الكبرى التي تنقسم إلى دائرتين انتخابيتين، ومن خلال أشكال بيانية واضحة سنستعرض اللوائح والأصوات التي حصلت عليها كل لائحة وتوزيع الأصوات التفضيلية على المرشحين كافة في هذه الدائرة، علماً أنّ كل البيانات الأساسية مأخوذة من الموقع الرسمي لوزارة الداخلية. سيتم قياس نسبة الأصوات التفضيلية ومقارنتها لكل مرشح من مجموع الأصوات التفضيلية للمقعد الذي ترشح عنه، ثم عرض الفائزين بالانتخابات عن مقاعدهم في كل دائرة ومقارنة نسبة أصواتهم التفضيلية إلى مجموع الأصوات التفضيلية لكل اللوائح الفائزة بمقعد على الأقل، علماً أنّ هذه النسبة هي التي تدخل في المفاضلة بين المرشحين للفوز بالمقعد؛ ثم سيتم كشف مدى تمثيل كل من الفائزين لمقاعدهم الانتخابية، من خلال مقارنة نسب أصواتهم التفضيلية في المقعد الذي ترشحوا عنه، ثم مقارنة نسب أصواتهم التفضيلية إلى مجموع أصوات لوائحهم من أجل تحديد حصة كل منهم من أصوات اللوائح التي ينتمون إليها والمقارنة مع المرشحين الخاسرين حين يقتضي الأمر، كما مقارنة أصواتهم التفضيلية من

١.١ لائحة لبنان السيادة




يتبين من الشكل البياني (١.١) توزيع الأصوات التي حازت عليها لائحة لبنان السيادة ومجموعها ١١,٢٧١ صوتاً، حيث حاز المرشح نديم الجميل على العدد الأكبر من أصوات اللائحة والذي بلغ ٤,٤٢٥ صوتاً عن المقعد الماروني، تلاه المرشح جان أرشاك طالوزيان بأصوات بلغت ٤,٠٤٣ صوتاً بينما حازت المرشحة تالار ليون ماركوسيان على العدد الأقل الذي بلغ ٤٣ صوتاً عن مقعد الأرمن الأرثوذكس، وحازت اللائحة على ٤٠٩ صوتاً دون حسابها أصواتاً تفضيلية.

١.٢ لائحة كنا ورح نبقي لبيروت



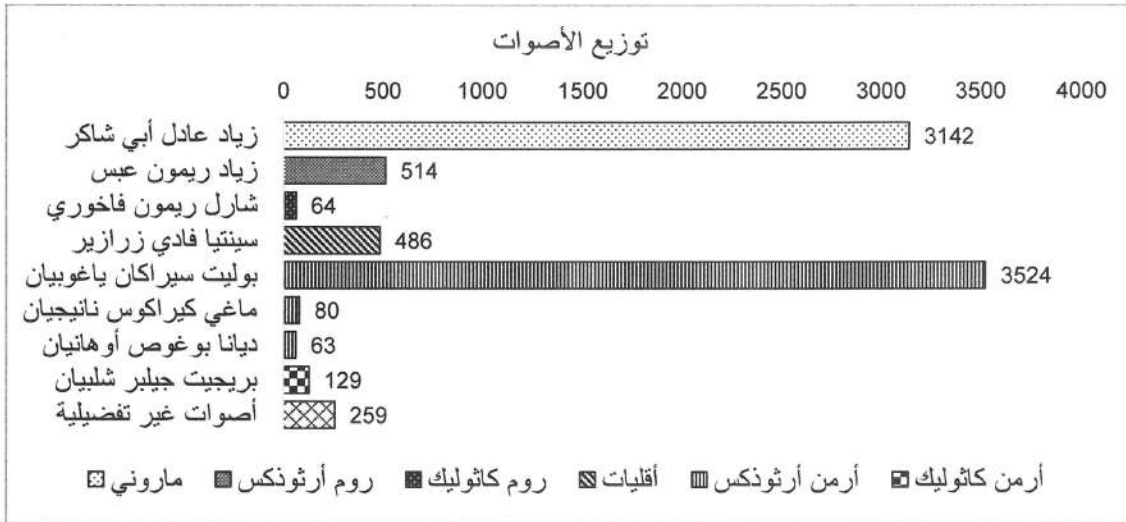
يُظهر الشكل (١.٢) توزيع الأصوات التي حازت عليها لائحة "كنا ورح نبقي لبيروت" وبالبالغة ١٠,٩٥٠ صوتاً، حيث نال المرشح عن مقعد الروم الكاثوليك نقولا موريس صحنواي على العدد الأكبر من أصوات اللائحة والبالغ ٤,٧٨١ صوتاً، تلاه المرشح عن مقعد الأرمن الأرثوذكس النائب هاكوب مارديروس همبارسوم ترزيان الذي نال ٢,٦٤٧ صوتاً، بينما ذهبت الأصوات التفضيلية الأقل إلى مقعد الأرمن الكاثوليك والتي نالها المرشح سيرج برج ملكوليان وبلغت ٩٥ صوتاً، ونالت اللائحة كاملةً ٢٥٥ صوتاً غير تفضيلي.

١.٣ لائحة بيروت، نحن لها



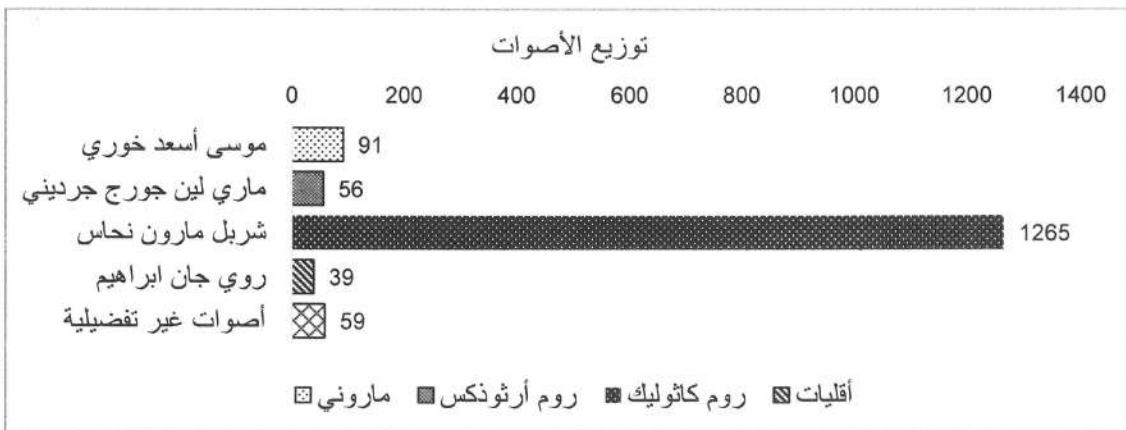
يُوضح الشكل (١.٣) توزيع أصوات لائحة "بيروت، نحن لها" التي نالت ١٣,٢٢٠ صوتاً، حيث كان النصيب الأكبر من عدد الأصوات لمقعد الروم الأرثوذكس حيث حصل المرشّح غسان حاصباني على ٧,٠٨٠ صوتاً، تلاه المرشّح جهاد كريم باقرادوني عن مقعد الأرمن الأرثوذكس والحاصل على ٢,١٨٦ صوتاً، بينما حاز المرشّح عن مقعد الروم كاثوليك على ٢٠٠ صوتاً وهو الأقل عدداً من أصوات اللائحة التي نالت أيضاً ٢٧٥ صوتاً غير تفضيلي.

١.٤ لائحة لوطني



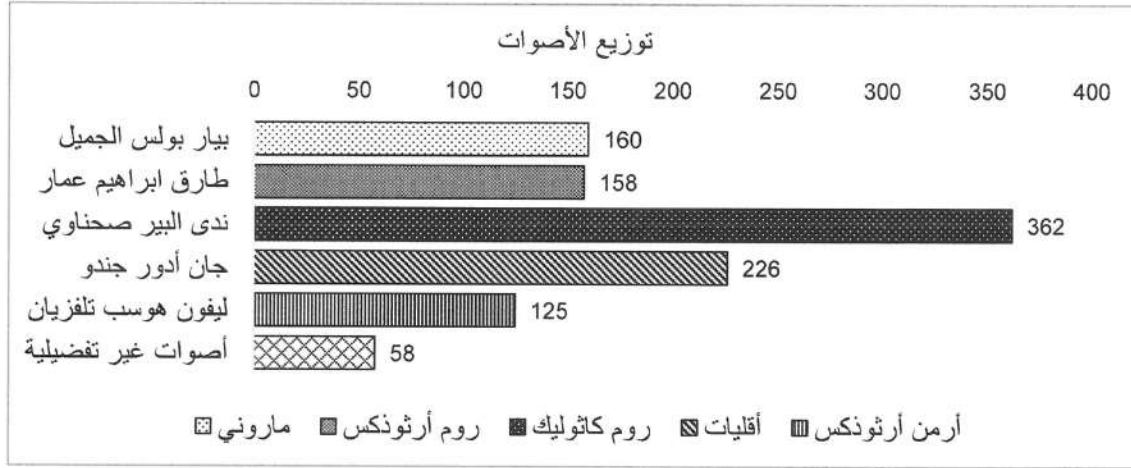
يظهر من الشكل (١.٤) توزيع الأصوات البالغة ٨,٢٦١ صوتاً التي حازت عليها لائحة "لوطني"، حيث نالت المرشّحة عن مقعد الأرمن الأرثوذكس بوليت سيراكان ياغوبيان على العدد الأكبر من أصوات اللائحة ب ٣,٥٢٤ صوتاً، تلاها المرشّح عن المقعد الماروني زياد عادل أبي شاکر الذي نال ٣,١٤٢ صوتاً، بينما نالت المرشّحة ديانا بوغوص أوهانيان ٦٣ صوتاً وهو الأقل عدداً من أصوات اللائحة التي نالت أيضاً ٢٥٩ صوتاً غير تفضيلي.

١.٥ لائحة قادرين



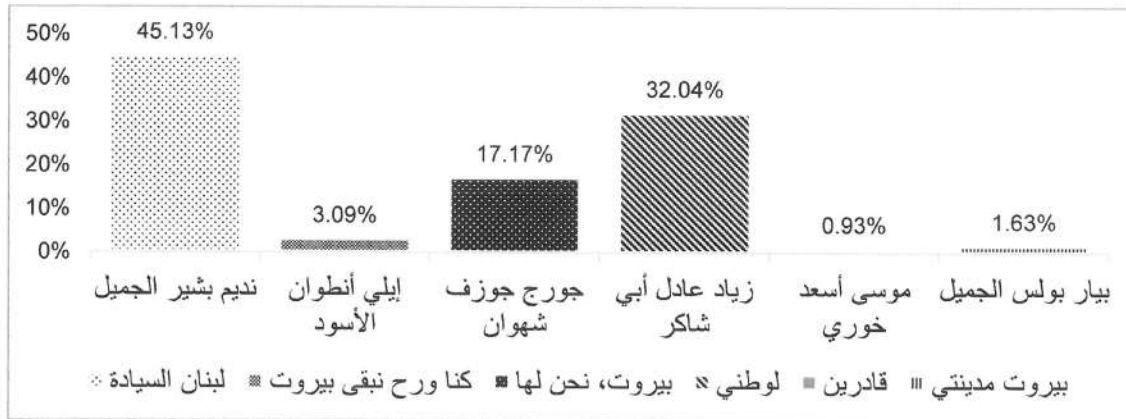
نالَت لائحة "قادريين" على ١,٥١٠ من الأصوات التي توزَّعت على المرشَّحين الأربعة في اللائحة كما يُظهرها الشكل (١.٥)، حيث حاز العدد الأكبر من الأصوات المرشَّح شربل مارون نحاس عن مقعد الروم الكاثوليك الذي بلغ ١,٢٦٥ صوتاً، بينما ذهب العدد الأقل من الأصوات إلى المرشَّح روي جان إبراهيم والبالغ ٣٩ صوتاً، ونالت اللائحة ٥٩ صوتاً غير تفضيلي.

١.٦ لائحة بيروت مدينتي



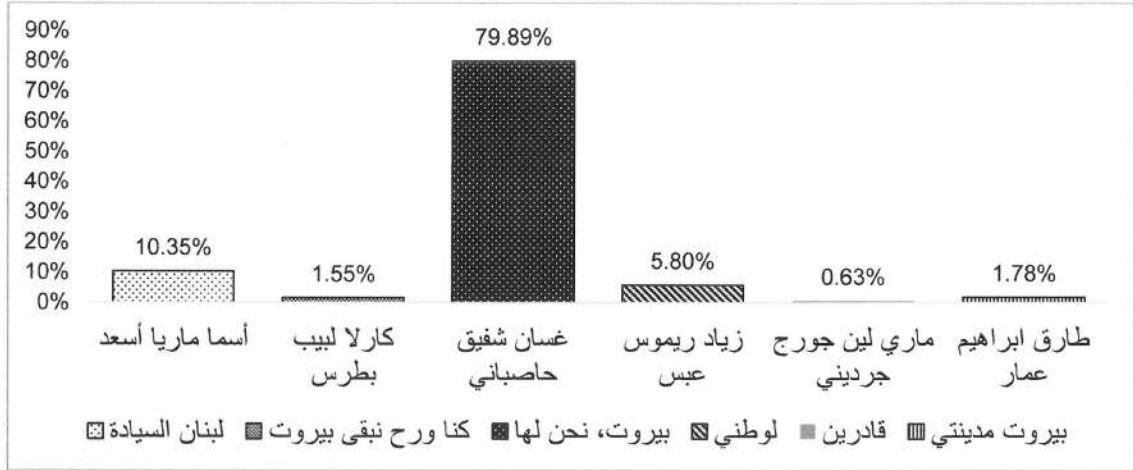
تتوزَّع أصوات لائحة "بيروت مدينتي" التي نالت ١,٠٨٩ صوتاً كما يبينها الشكل (١,٦). حيث نالت العدد الأكبر من الأصوات المرشَّحة عن مقعد الروم الكاثوليك ندى البير صحنوي والتي حازت على ٣٦٢ صوتاً، بينما كان النصيب الأقل من أصوات اللائحة للمرشَّح عن مقعد الأرمن الأرثوذكس والذي بلغ ١٢٥ صوتاً، وحصلت اللائحة على ٥٨ صوتاً غير تفضيلي. أما توزيع مجموع الأصوات التفضيلية لكل مذهب على مقاعد المذهب في دائرة بيروت الأولى، فيظهر من خلال الأشكال الآتية:

١.٧ المقعد الماروني في دائرة بيروت الأولى



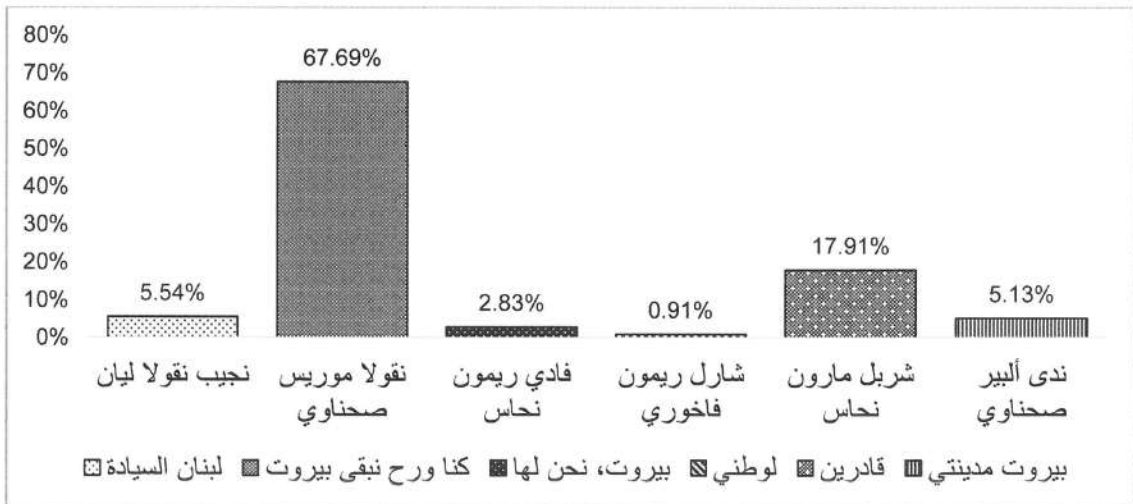
يوضح الشكل (١.٧) النسب المئوية للأصوات التفضيلية التي حازت عليها اللوائح الست عن المقعد الماروني في دائرة بيروت الأولى والتي كان مجموعها ٩,٨٠٥ صوتاً، حيث حصل المرشح نديم بشير الجميل من لائحة "لبنان السيادة" على نسبة ٤٥,١٣٪ من الأصوات التفضيلية لهذا المقعد وهي أكبر نسبة. ونال النسبة الأقل عن هذا المقعد المرشح موسى أسعد خوري بلغت ٠,٩٣٪ من لائحة "قادرين".

١.٨ مقعد الروم الأرثوذكس في دائرة بيروت الأولى



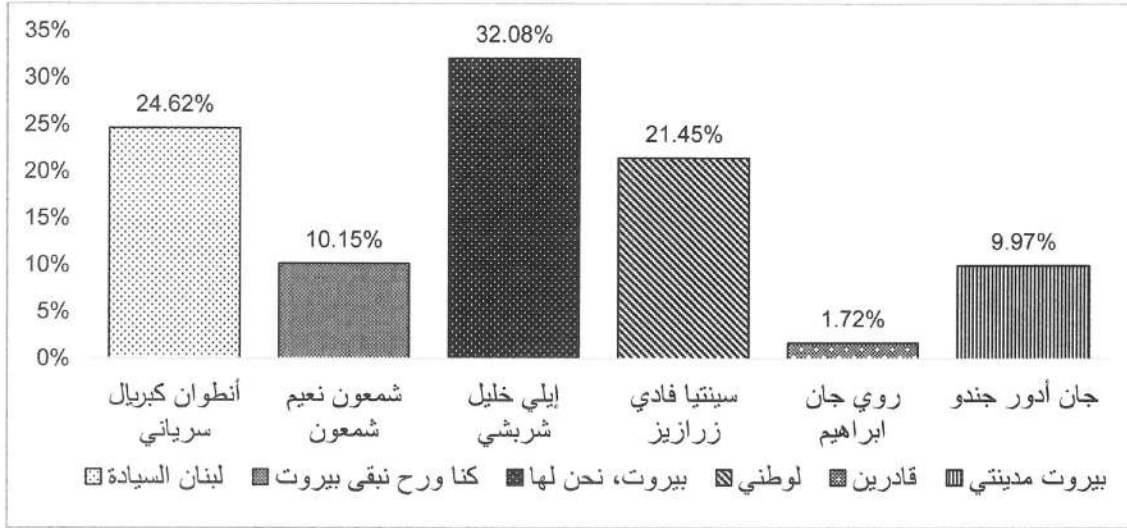
حاز مقعد الروم الأرثوذكس على ٨,٨٦٢ صوتاً في دائرة بيروت الأولى، حيث توزعت بنسب متفاوتة بين ٧٩,٨٩٪ و ٠,٦٣٪، وقد نال النسبة الكبرى المرشح في لائحة "بيروت، نحن لها" غسان حاصباني، بينما نالت أصغر نسبة المرشحة في لائحة "قادرين" ماري لين جورج جرديني.

١.٩ مقعد الروم الكاثوليك في دائرة بيروت الأولى



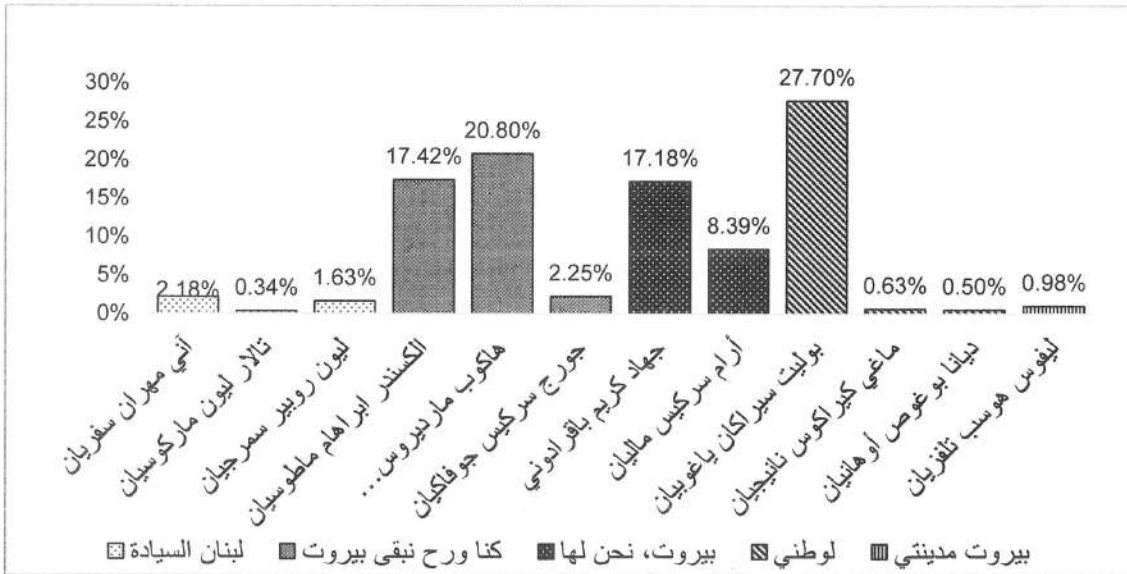
توزعت الأصوات التفضيلية على المرشّحين لمقعد الروم الكاثوليك في دائرة بيروت الأولى ومقدارها ٧,٠٦٣ صوتاً، حيث تراوحت النسب المئوية لحصّة كل مرشّح بين ٦٧,٦٩٪ و ٠,٩١٪. وقد نال النسبة الكبرى المرشّح عن لائحة "كنا ورح نبقي بيروت" نقولا موريس صحنوي، بينما نال النسبة الصغرى المرشّح عن لائحة "لوطني" شارل ريمون خوري.

١.١٠ مقعد الأقليات في دائرة بيروت الأولى



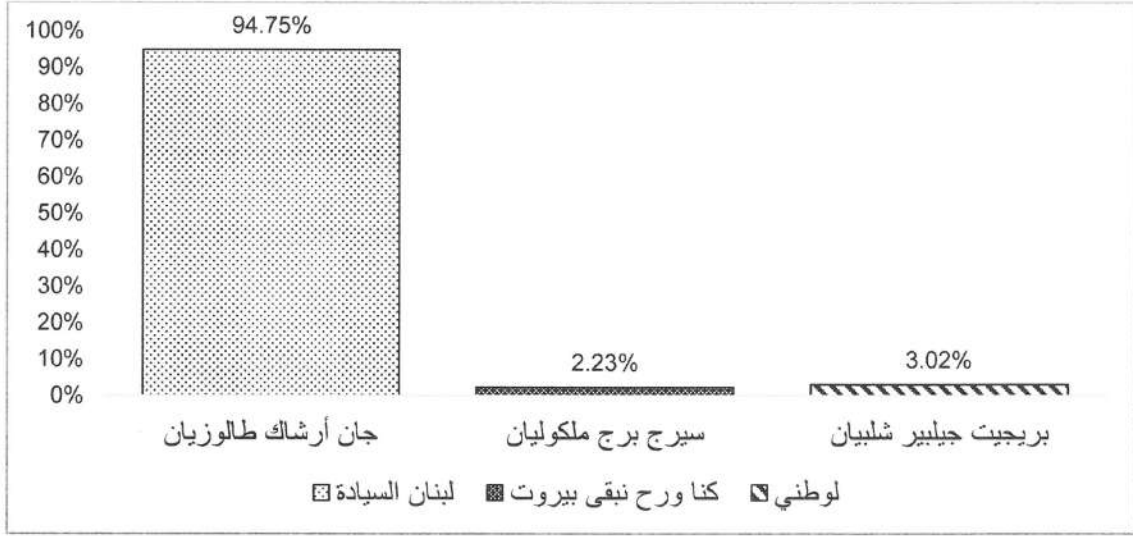
حاز مقعد الأقليات في دائرة بيروت الأولى على ٢,٢٦٦ صوتاً تفضيلياً توزعت على اللوائح الست بنسب تراوحت بين ٣٢,٠٨٪ و ١,٧٢٪ حيث نال النسبة الأعلى المرشّح في لائحة "بيروت. نحن لها" إيلي خليل شربجي، أما النسبة الأدنى فقد نالها المرشّح في لائحة "قادرين" روي جان إبراهيم.

١.١١ مقعد الأرمن الأرثوذكس في دائرة بيروت الأولى



يوضح الرسم البياني (١.١١) نسب الأصوات التفضيلية التي حاز عليها المرشّحون على مقعد الأرمين الأرثوذكس في دائرة بيروت الأولى، حيث توزّع ١٢,٧٢٣ صوتاً تفضيلياً على ١٢ مرشّحاً فنالت المرشّحة عن لائحة "لوطني" بوليت سيراكين ياغوبيان ٢٧,٧٠٪ من أصوات المقعد التفضيلية وهي النسبة الأعلى. بينما نالت النسبة الأدنى البالغة ٠,٣٤٪ المرشّحة عن لائحة "لبنان السيادة" تالار ليون ماركوسبيان.

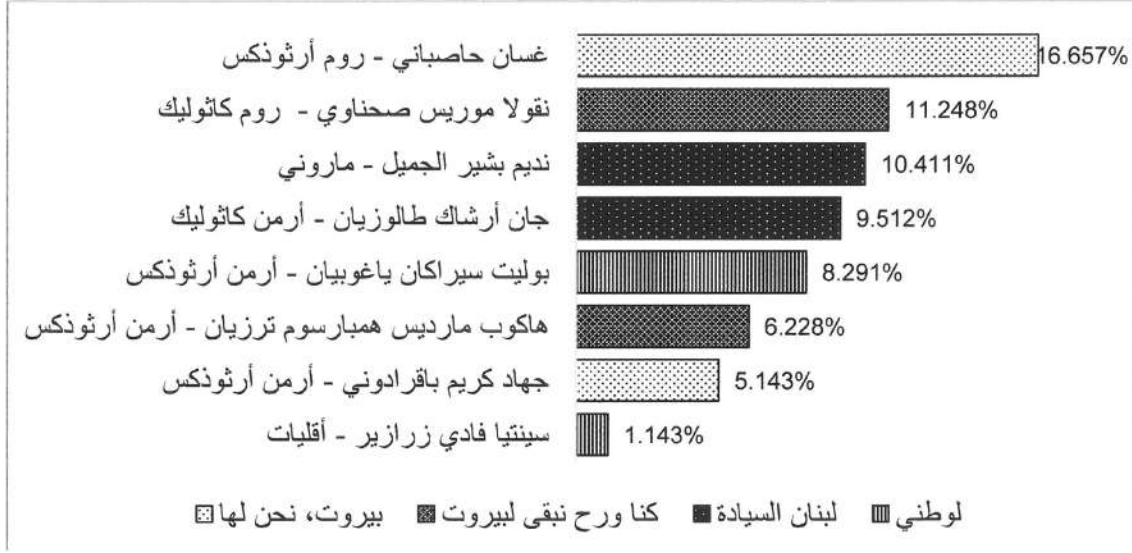
١.١٢ مقعد الأرمين الكاثوليك في بيروت الدائرة الأولى



حصد مقعد الأرمين الكاثوليك في بيروت الدائرة الأولى ٤,٢٦٧ صوتاً تفضيلياً توزّع على ثلاث لوائح، ونال المرشّح في لائحة "لبنان السيادة" جان أرشاك طالوزيان النسبة الكبرى والبالغة ٩٤,٧٥٪ من مجموع أصوات المقعد التفضيلية في هذه الدائرة، بينما كانت النسبة الصغرى للمرشّح في لائحة "كنا ورح نبقي بيروت" سيرج بريج شلبيان والبالغة ٢,٢٣٪ من مجموع الأصوات التفضيلية للمقعد.

بعد حساب الحاصل الانتخابي البالغ ٥,٨٢٧، خرجت لائحتان من المنافسة، لائحة "قادريين" ولائحة "بيروت مدينتي". وبعد إعادة احتساب الحاصل الذي بلغ ٥,٥١٢.١٢٥ وتوزيع عدد المقاعد على اللوائح المؤهلة، توزّعت المقاعد الثمانية في دائرة بيروت الأولى على اللوائح الأربعة المحقّقة للحاصل الانتخابي بمعدّل مقعدين لكل لائحة على الشكل الآتي:

١٠١٣ الفائزون في اللوائح المحققة للحاصل الانتخابي ونسب أصواتهم التفضيلية



هذا المقعد المرشح في لائحة "لوطني" زياد عادل أبي شاعر الحاصل على نسبة أصوات تفضيلية بلغت ٧,٣٩٢٪ من مجموع الأصوات التفضيلية للوائح المؤهلة وذلك بسبب اكتمال حصّة المذهب؛ وحصل الفائز جان أرشاك طالوزيان على نسبة ٩,٥١٢٪، تلتها الفائزة بوليت سيراكان ياغوبيان بنسبة ٨,٢٩١٪. أمّا المقعد السادس، فقد حصل عليه الفائز هاكوب مارديس همبارسوم ترزيان من لائحة "كنا ورح نبقي بيروت" بنسبة ٦,٢٢٨٪ من الأصوات عن المقعد الثاني للأرمن الأرثوذكس، بينما كانت خسارة المرشح من نفس اللائحة ألكسندر إبراهيم ماطوسيان لمقعد الأرمن الأرثوذكس الثالث بسبب استيفاء اللائحة لمقعديها.

أصبح بذلك المقعد السابع من نصيب الفائز في لائحة "بيروت، نحن لها" جهاد كريم باقرادوني بنسبة بلغت ٥,١٥٣٪ من مجموع الأصوات التفضيلية للوائح المؤهلة؛ أمّا المقعد الثامن والأخير فقد حصلت عليه الفائزة سينتيا فادي زرايزير من لائحة "لوطني" عن مقعد الأقليات بنسبة ١,١٤٣٪ بينما كانت خسارة

يوضح هذا الشكل توزيع الأصوات التفضيلية لكل فائز نسبةً إلى مجموع الأصوات التفضيلية للوائح المحققة للحاصل الانتخابي، وقد فازت اللوائح الأربعة المؤهلة بمعدل مقعدين لكل لائحة مع تقارب مجموع أصوات هذه اللوائح بشكل عام، حيث حازت لائحة "بيروت، نحن لها" على أكثر الأصوات وعددها ١٣,٢٢٠ صوتاً بينما حصلت لائحة "لوطني" على أقل عدد والذي بلغ ٨,٢٦١ صوتاً، والملفت للنظر فوز لائحة "لوطني" بمقعد ثانٍ وهذا بفضل حساب كسر الحاصل ونيله - بالقانون - لللائحة ذات الكسر الأعلى، فلكي تحصل على المقعد الثالث، احتاجت لائحة "بيروت، نحن لها" إلى ٥٥٧ صوتاً إضافياً فقط، بينما حصلت لائحة "لوطني" على مقعد ثانٍ رغم حاجتها إلى حوالي ٢,٧٦٤ صوتاً لكي تحقّق حاصلًا ثانيًا حسابيًا.

ونال الفائز غسان حاصباني المقعد الأوّل بنسبة ١٦,٦٥٧٪ تلاه الفائز نقولا موريس صحنوي الذي نال ١١,٢٤٪، تلاه الفائز نديم بشير الجميل بنسبة ١٠,٤١١٪، بينما خسر

التفضيلية للوائح الفائزة. ويستكشف الجدول التالي الأصوات التفضيلية وترتيبها لكل فائز نسبةً إلى المقعد الذي ترشح عنه ونسبةً إلى اللائحة التي ينتمي إليها ونسبةً إلى مجموع الأصوات التفضيلية في اللوائح الفائزة، كما يكشف الأصوات التفضيلية للفائزين نسبةً إلى الحاصل الانتخابي بعد تعديله ونسبةً إلى مجموع أصوات الناخبين في دائرة بيروت الأولى.

هذا المقعد لمرشح الأقليات في لائحة "بيروت، نحن لها" إيلي خليل شربشي بسبب استيفاء اللائحة لمقعديها والذي حصد نسبة ٣٢,٠٨٪ من أصوات هذا المقعد ونسبة ١,٧١٪ من مجموع الأصوات التفضيلية للوائح الفائزة، وكذلك الأمر ولنفس السبب خسارة لائحة لبنان السيادة لهذا المقعد ومرشحها انطوان كبريال سرياني الذي حصد نسبة ٢٤,٦٢٪ من مجموع أصوات مقعد الأقليات ونسبة ١,٣١٣٪ من مجموع الأصوات

١.١٤ الأصوات التفضيلية للفائزين في دائرة بيروت الأولى

الأصوات من أصوات الناخبين في الدائرة	الأصوات من مجموع الأصوات التفضيلية للوائح المؤهلة		الأصوات في اللائحة		الأصوات التفضيلية في المقعد		اسم الفائز	
	الترتيب	النسبة	الترتيب	النسبة	الترتيب	النسبة	المذهب	الاسم
٥,٢٥١٪	١	١٦,٦٥٧٪	٦/١	٥٣,٥٥٪	٦/١	٧٩,٨٩٪	روم أرثوذكس	غسان شفيق حاصباني
٣,٥٤٦٪	٢	١١,٢٤٨٪	٨/١	٤٣,٦٦٪	٦/١	٦٧,٦٩٪	روم كاثوليك	نقولا موريس صحنوي
٣,٢٨٢٪	٣	١٠,٤١١٪	٨/١	٣٩,٢٦٪	٦/١	٣٥,١٣٪	ماروني	نديم بشير الجميل
٢,٩٩٩٪	٤	٩,٥١٢٪	٨/٢	٣٥,٨٧٪	٣/١	٩٤,٧٥٪	أرمن كاثوليك	جان أرشاك طالوزيان
٢,٦١٤٪	٥	٨,٢٩١٪	٨/١	٤٢,٦٦٪	١٢/١	٢٧,٧٠٪	أرمن أرثوذكس	بوليت سيراكان ياغوبيان
١,٩٦٣٪	٦	٦,٢٢٨٪	٨/٢	٢٤,١٧٪	١٢/٢	٢٠,٨٠٪	أرمن أرثوذكس	هاكوب مارديروس همبارسوم ترزيان
١,٦٢١٪	٧	٥,١٤٣٪	٦/٢	١٦,٥٤٪	١٢/٣	١٧,١٨٪	أرمن أرثوذكس	جهاد كريم باقرادوني
٠,٣٦٠٪	٨	١,١٤٣٪	٨/٤	٥,٨٨٪	٦/٣	٢١,٤٥٪	أقليات	سينتيا فادي زراير


على نسبة ٤٢,٦٦٪ من أصوات لائحتها. وحلّ في المركز السادس - الفائز بالحاصل الثاني من لائحة "كنا ورح نبقي لبيروت" - هاكوب مارديروس همبارسوم ترزيان الذي حصل على الترتيب الثاني من تمثيل مذهب الأرمن الأرثوذكس بنسبة ٢٠,٨٠٪ من أصوات المقعد، وعلى الترتيب الثاني أيضًا لنسبة أصواته من مجموع أصوات لائحته والتي بلغت ٢٤,١٧٪.

وفي المركز السابع للفائزين في انتخابات الدائرة الثانية، حلّ جهاد كريم باقرادوني - الفائز بالحاصل الثاني من لائحة "بيروت، نحن لها" - وهو الفائز عن المقعد الثالث للأرمن الأرثوذكس والحاصل على المستوى الثالث من تمثيل المقعد بنسبة أصوات ١٧,١٨٪ من مجموع أصوات مقاعد الأرمن الأرثوذكس، وهو الحاصل على نسبة ١٦,٥٤٪ من أصوات لائحته. أما المركز الثامن والأخير فقد نالته الفائزة بالحاصل الثاني في لائحة "لوطني" سينتيا فادي زراير الحاصلة على الترتيب الثالث من نسبة تمثيل مذهب الأقليات والتي بلغت ٢١,٤٥٪ من مجموع أصوات المذهب، كما نالت نسبة ٥,٨٨٪ من أصوات لائحتها التي جعلتها في المستوى الرابع من مجموع أصوات لائحتها. كما يتبين لنا من الجدول مقدار الأصوات التفضيلية لكل فائز نسبةً إلى الحاصل الانتخابي بعد تعديله، حيث يتبين أنّ الفائز غسان شفيق حاصباني هو الوحيد الذي تخطت أصواته الحاصل الانتخابي بمقدار ٢٨,٤٤٪ حيث بلغت ١٢٨,٤٤٪ من الحاصل، بينما كل الفائزين السبعة الآخرين لم تحقّق أصواتهم الحاصل الانتخابي وتراوحت بين ٨٦,٧٤٪ و ٨,٨٢٪ من قيمة هذا الحاصل. والشكل البياني التالي يُظهر نسبة تمثيل كل فائز من أصوات ناخبي الدائرة:

تشير النسب في الجدول (٢٠١٤) إلى موقع كل فائز ونسب أصواته من مجموع أصوات المذهب حيث يتبين مدى تمثيله لمقعد المذهبي بعد الفوز، كما نسب أصواته من مجموع أصوات اللائحة وترتيبها التي تشير إلى قوّته في اللائحة ومدى مساهمته في حصول اللائحة على حاصل انتخابي، فالحاصل على المركز الأوّل في الدائرة الفائز غسان شفيق حاصباني هو حائز أيضًا على المركز الأوّل من أصوات مقعد الروم الأرثوذكس، حيث تشير النسبة إلى تمثيله الحقيقي للمقعد في هذه الدائرة والتي بلغت ٧٩,٨٩٪ من مجموع أصوات المقعد، كما جاء ترتيبه الأوّل من مجموع أصوات اللائحة بنسبة بلغت ٥٣,٥٥٪، أمّا الحاصل على المركز الثاني في الدائرة الفائز نقولا موريس صحنواوي والحائز على المركز الأوّل من نسبة أصوات مقعد الروم الكاثوليك البالغة ٦٧,٦٩٪ التي تشير إلى نسبة تمثيله للمقعد، حصد أيضًا أكبر نسبة من أصوات لائحته بنسبة ٤٣,٦٦٪.

ونال المركز الثالث في الدائرة الفائز نديم بشير الجميل والحاصل أيضًا على المستوى الأوّل من تمثيل مقعد المذهب الماروني بنسبة ٣٥,١٣٪ من مجموع أصوات المقعد والذي نال أيضًا أكبر نسبة من الأصوات في لائحته بلغت ٣٩,٢٦٪، وفي المركز الرابع جاء الفائز جان أرشاك طالوزيان عن مقعد الأرمن الكاثوليك وهو الفائز بالحاصل الثاني من لائحة "لبنان السيادة" والحاصل على أكبر نسبة من تمثيل المقعد المذهبي والبالغة ٩٤,٧٥٪ من مجموع أصوات مقعد الأرمن الكاثوليك. أمّا الفائزة في المركز الخامس بوليت سيراكان ياغوبيان، فقد حصلت على أكبر تمثيل لأحد المقاعد الثلاثة للأرمن الأرثوذكس بنسبة بلغت ٢٧,٧٠٪ من مجموع الأصوات التفضيلية للمقعد، كما حصلت

١.١٥ الأصوات التفضيلية للفائزين لنسبة إلى أصوات الناخبين في الدائرة

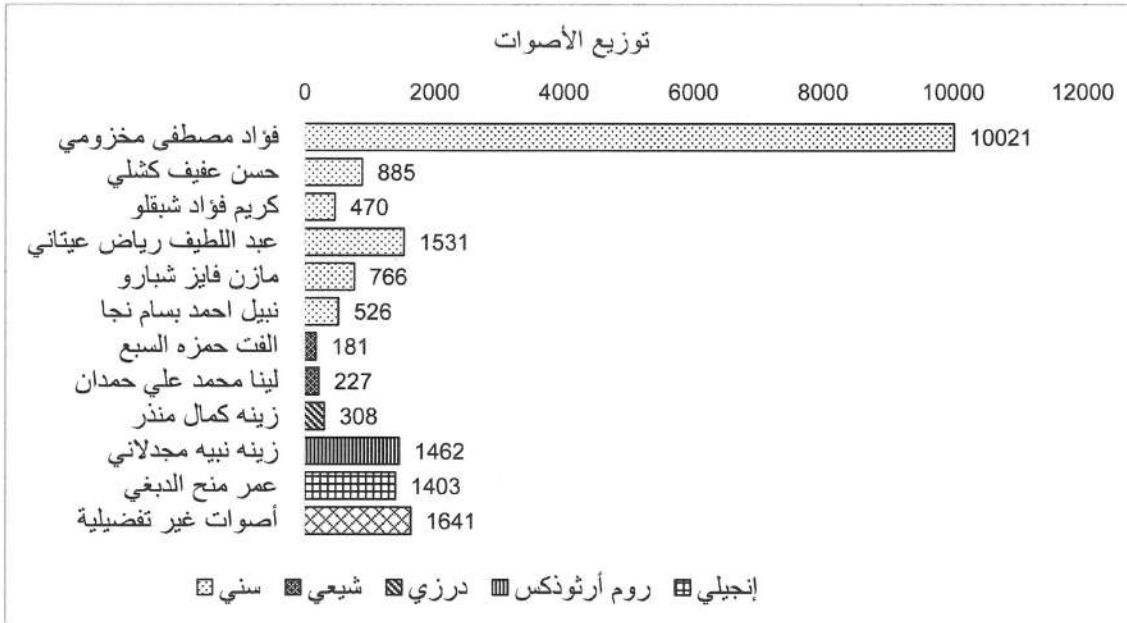


٢. دائرة بيروت الثانية

تضم دائرة بيروت الثانية ١١ مقعداً موزعة على ستة مقاعد للمذهب السنّي ومقعدين للمذهب الشيعي ومقعد واحد للمقعد الدرزي ومقعد واحد للروم الأرثوذكس ومقعد واحد للإنجيليين. وترشّح على المقاعد الستة للمذهب السنّي ٤٥ مرشّحاً و١٥ مرشّحاً على مقعدي الشيعة و١٠ مرشحين على المقعد الدرزي وثمانية مرشحين على مقعد الروم الأرثوذكس وتسعة مرشحين على المقعد الإنجيلي. وتوزّعت أصوات المقترعين على اللوائح ومرشحيها بحسب ما توضحه الأشكال البيانية الآتية:

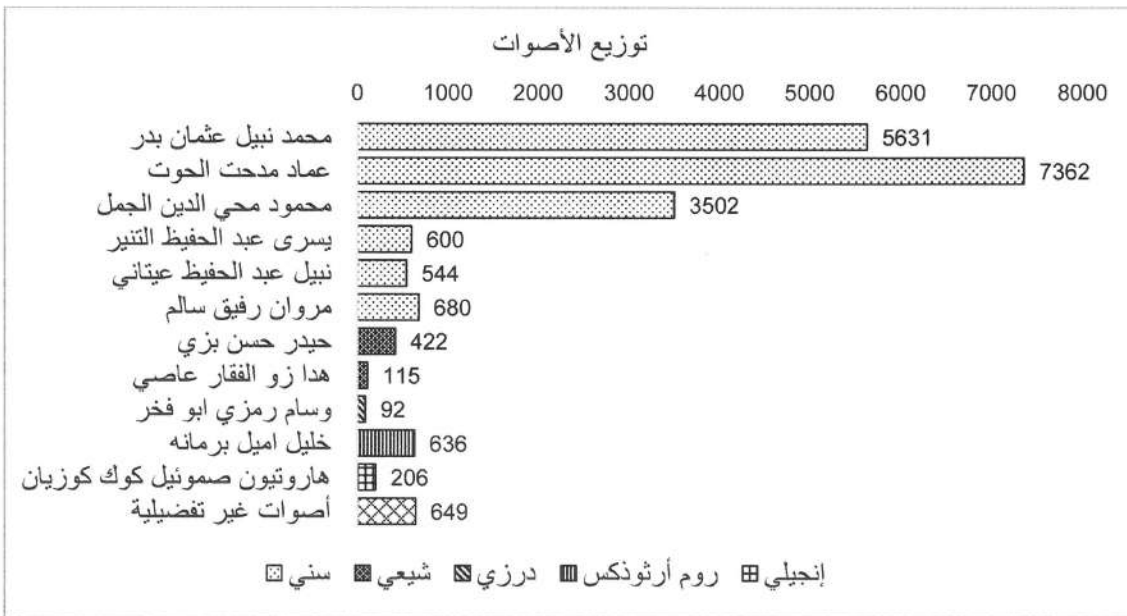
يتّضح من الشكل البياني (١.١٥) توزيع نسب الأصوات التفضيلية التي حصدتها الفائزون في الانتخابات النيابية من مجموع أصوات الناخبين في الدائرة الأولى في بيروت والبالغ ١٣٤,٨٢٥ ناخباً، اقترح منهم ٤٨,٣١١ مقترعاً وتمّ قبول ٤٦,٦٩٦ صوتاً أي ما نسبته ٣٤,٦٣٪ من أصوات الناخبين التي توزّعت على جميع المرشّحين في الدائرة بما فيها الأوراق البيضاء، والتي نال منها الفائزون حصّتهم التي تراوحت بين ٠,٣٦٪ و ٥,٢٥٪ والتي تظهر بالتفصيل في الجدول (١.١٤)

٢.١ لائحة بيروت بدها قلب



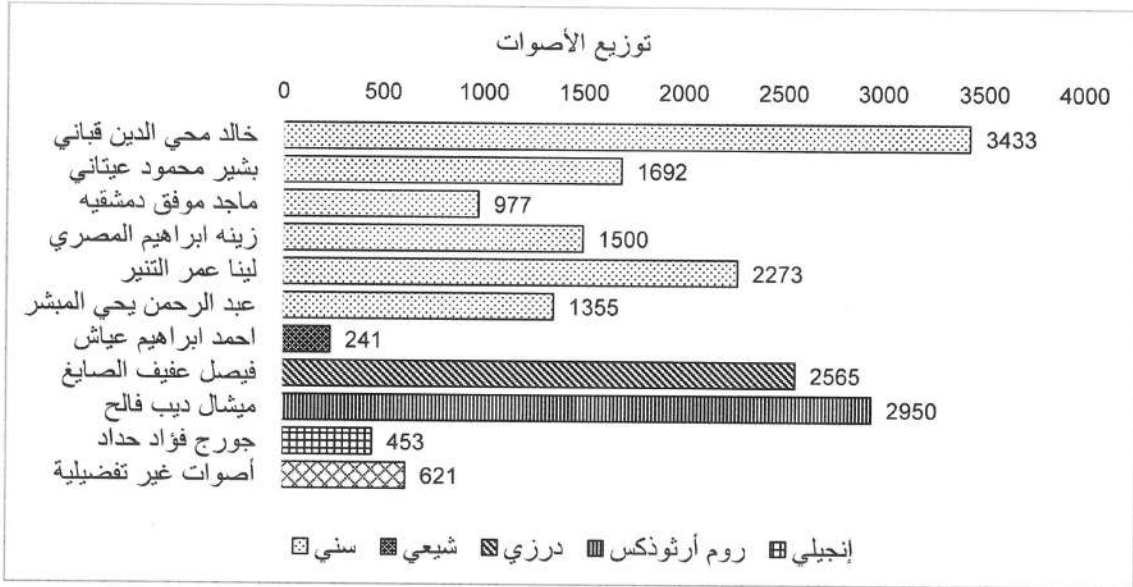
يوضح الشكل (٢,١) توزيع أصوات لائحة "بيروت بدها قلب" البالغة ١٩,٤٢١ صوتاً، حيث حصد المرشح عن أحد مقاعد المذهب السني فؤاد مصطفى مخزومي أغلب الأصوات التفضيلية في اللائحة والبالغة ١٠,٠٢١ صوتاً، تلاه المرشح عبد اللطيف عيتاني الذي حاز على ١,٥٣١ صوتاً تفضيلاً، أما أقل عدد من الأصوات فبلغ ١٨١ صوتاً والذي نالته المرشحة عن المقعد الشيعي ألفت حمزة السبع، بينما نالت اللائحة ١,٦٤١ صوتاً غير تفضيلي.

٢.٢ لائحة هيدي بيروت



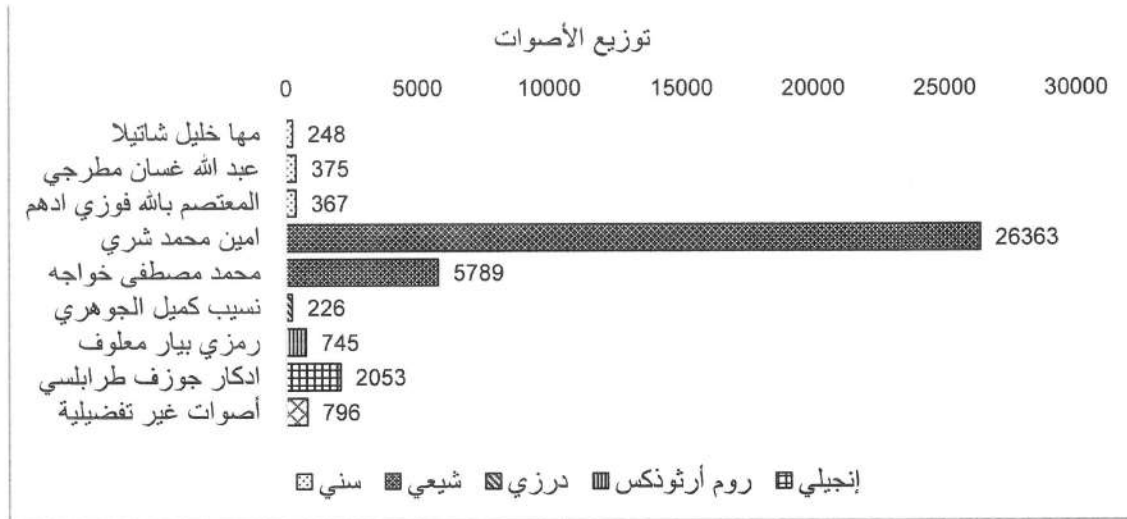
من خلال الشكل (٢.٢) يظهر توزيع أصوات لائحة "هيدي بيروت" التي بلغت ٢٠,٤٣٩ صوتاً، فنال أكثر عدداً من الأصوات التفضيلية المرشّح عن أحد مقاعد المذهب السني عماد مدحت الحوت والبالغة ٧,٣٦٢ صوتاً، ثمّ تلاه المرشّح عن نفس المقعد محمد نبيل عثمان بدر بأصوات تفضيلية بلغت ٥,٦٣١ صوتاً، أمّا أقل عدد من الأصوات التفضيلية فنالها المرشّح عن المقعد الدرزي وسام رمزي أبو فخر والتي بلغت ٩٢ صوتاً، كما حازت اللائحة على ٦٤٩ صوتاً غير تفضيلي.

٢.٣ لائحة بيروت تواجه



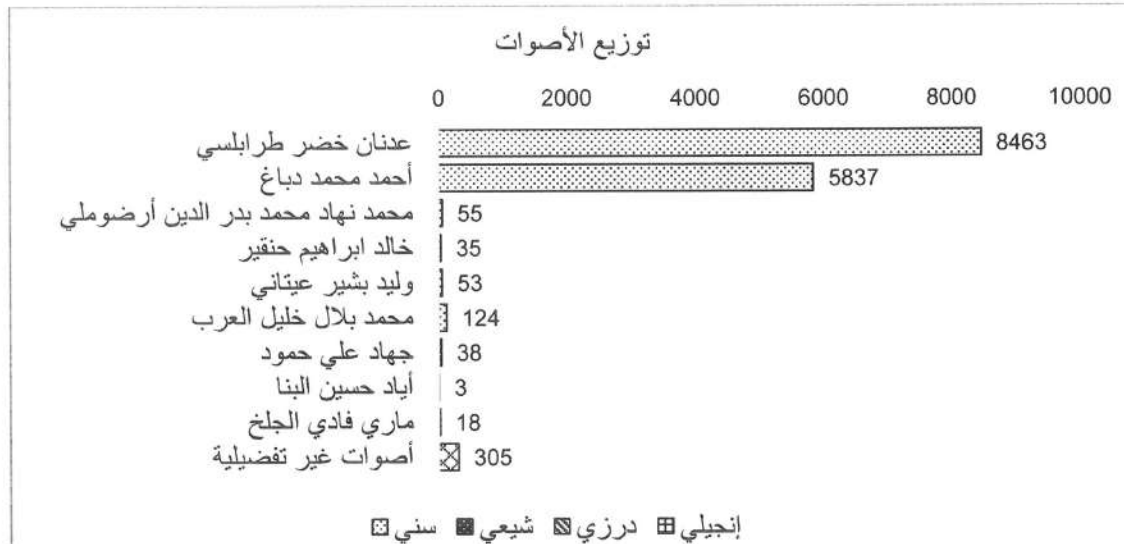
يوضح الشكل البياني (٢.٣) الأصوات التي حصلت عليها لائحة "بيروت تواجه" والبالغة ١٨,٠٦٠ صوتاً، حيث توزعت على المرشّحين العشرة فحصل المرشّح خالد محي الدين قباني على أكثر الأصوات عن أحد المقاعد السنوية والتي بلغت ٣,٤٣٣ صوتاً، تلاه المرشّح عن مقعد الروم الأرثوذكس ميشال ديب فالح الذي بلغت أصواته التفضيلية ٢,٩٥٠ صوتاً، بينما نال أقل عدد من الأصوات المرشّح عن المقعد الشيعي أحمد ابراهيم عياش والتي بلغت ٢٤١ صوتاً، كما نالت اللائحة ٦٢١ صوتاً غير تفضيلي.

٢.٤ لائحة وحدة بيروت



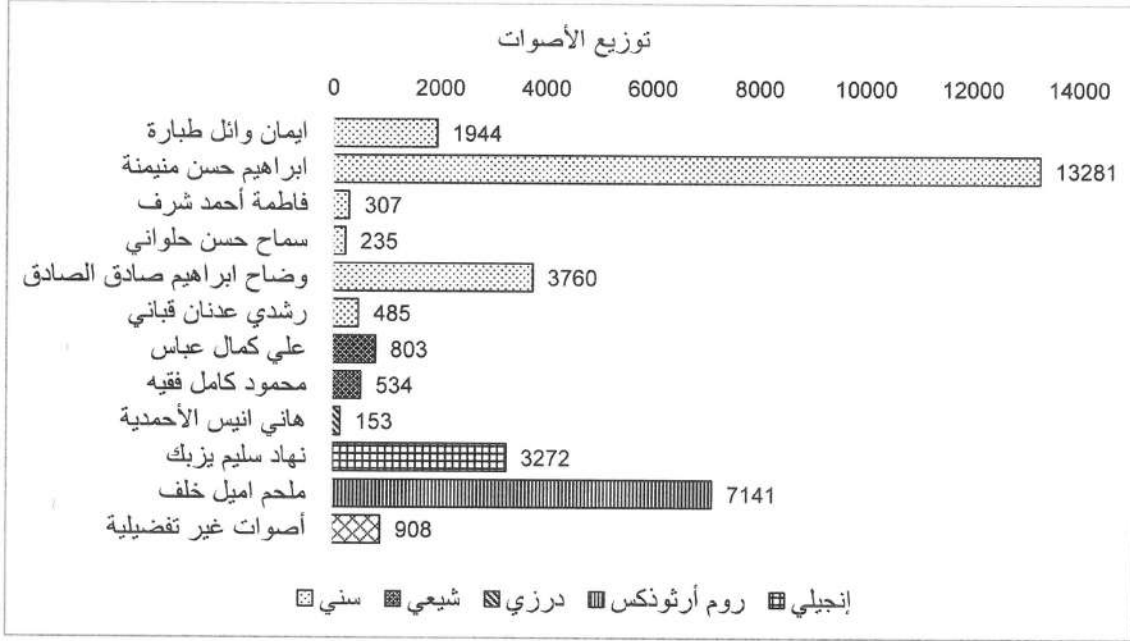
حصدت لائحة "وحدة بيروت" أعلى عدد من الأصوات من بين جميع اللوائح في الدائرة الثانية والتي بلغت ٣٦,٩٦٢ صوتاً، توزعت بشكل متفاوت بين مرشحي اللائحة الثمانية كما تظهر من خلال الشكل البياني (٢.٤)، حيث ذهب العدد الأكبر من أصواتها إلى المرشح عن أحد مقعدي المذهب الشيعي أمين محمد شري والذي بلغت أصواته التفضيلية ٢٦,٣٦٣ صوتاً، تلاه المرشح عن المقعد الثاني للمذهب الشيعي محمد مصطفى خواجه بعدد أصوات بلغ ٥٧٨٩ صوتاً، ثم المرشح عن المقعد الإنجيلي ادكار جوزف طرابلسي بعدد أصوات بلغ ٢,٠٥٣ صوتاً، بينما نال المرشح عن المقعد الدرزي نسيب كميل الجوهري أقل الأصوات والبالغة ٢٢٦ صوتاً، كما حازت اللائحة على ٧٩٦ صوتاً غير تفضيلي.

٢.٥ لائحة لبيروت



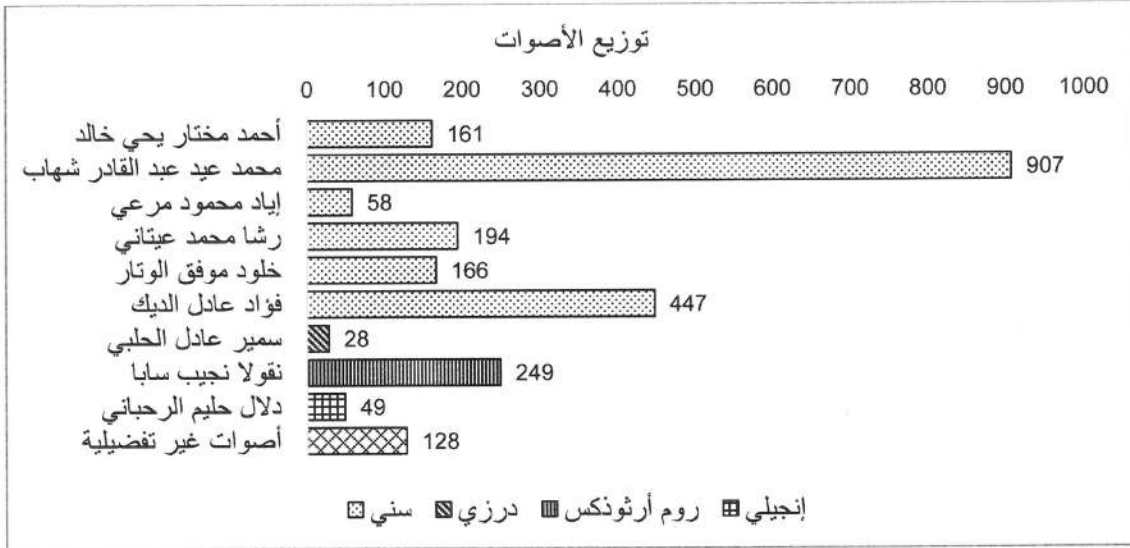
الشكل البياني (٢.٥) يبرز توزيع أصوات لائحة "لبيروت" البالغة ١٤,٩٣١ صوتاً بأغلبية الأصوات على مرشحين من أصل تسعة مرشحين من مختلف مذاهب الدائرة، وكانت الحصّة الكبرى للمرشح عدنان طرابلسي عن أحد مقاعد السنة حيث بلغت أصواته التفضيلية ٨,٤٦٣ صوتاً، تلاه المرشح أحمد محمد دباغ بأصوات بلغت ٥,٨٣٧ صوتاً، بينما أقل الأصوات بلغت ثلاثة فقط نالها المرشح عن المقعد الدرزي أياد حسين البنا، كما بلغ عدد الأصوات غير التفضيلية ٣٠٥ صوتاً.

٢.٦ لائحة بيروت التغيير




توزعت أصوات لائحة "بيروت التغيير" البالغة ٣٢,٨٢٣ صوتاً على ١١ مرشحاً - كما تظهر في الشكل البياني (٢.٦) - فنال المرشح عن أحد مقاعد السنة إبراهيم حسن منيمنة ١٣,٢٨١ صوتاً وهو العدد الأكبر بين جميع المرشحين، تلاه ملحم إميل خلف المرشح عن مقعد الروم الأرثونكس الذي بلغ عدد أصواته ٧,١٤١ صوتاً، بينما نال العدد الأقل من الأصوات المرشح عن المقعد الدرزي حيث بلغت أصواته التفضيلية ١٥٣ صوتاً، كما بلغ عدد الأصوات غير التفضيلية في اللائحة ٩٠٨ أصوات.

٢.٧ لائحة لتبقى بيروت



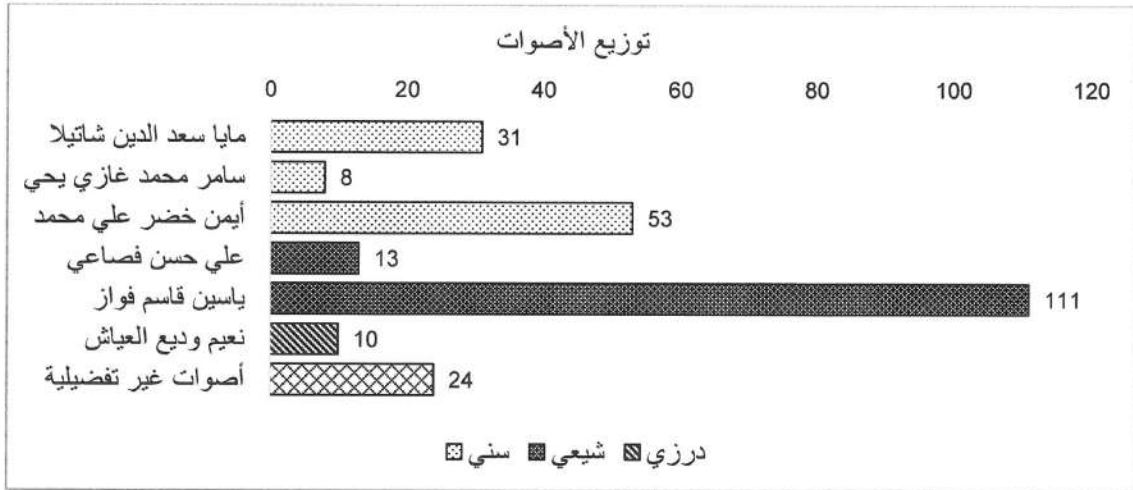
يوضح الشكل البياني (٢.٧) توزيع ٢,٣٨٧ صوتاً نالتها لائحة "لتبقى بيروت" حيث حصده منه المرشح محمد عيد عبد القادر شهاب أكبر عدد من الأصوات بلغ ٩٠٧ صوتاً، بينما نال أقل الأصوات المرشح عن المقعد الدرزي سمير عادل الحلبي والتي بلغت ٢٨ صوتاً، كما حازت اللائحة على ١٢٨ صوتاً غير تفضيلي.

٢.٨ لائحة قادرين



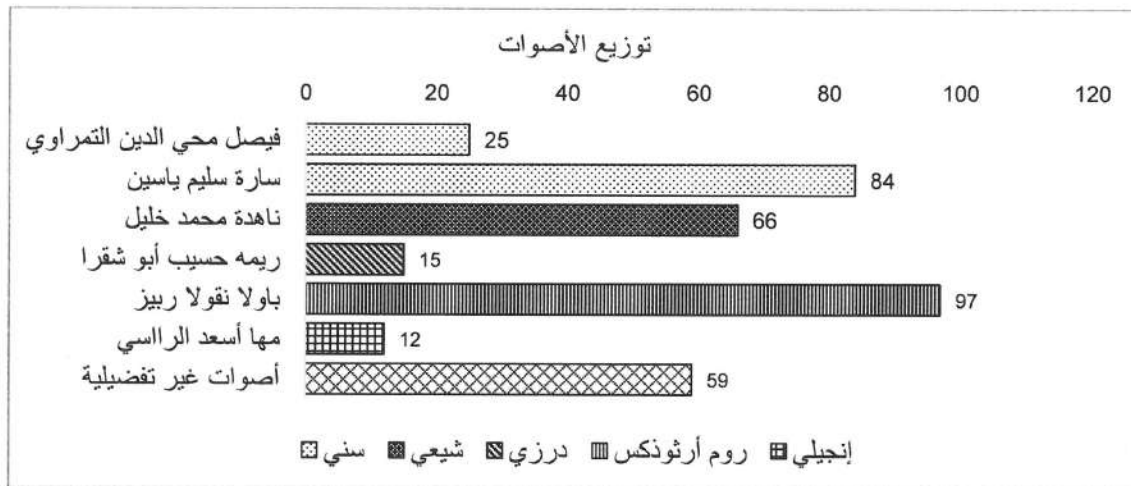
توزعت أصوات لائحة "قادرين" البالغة ١,٧٩٧ صوتاً على ستة مرشحين من مختلف المذاهب في الدائرة الانتخابية، فنال أكثر الأصوات المرشح عن المقعد السني عمر عبد الناصر صبره والتي بلغت ٧٩١ صوتاً، ونال أقل الأصوات المرشح عن المقعد الدرزي وائل فواز دلال، كما حازت اللائحة على ١١٢ صوتاً غير تفضيلي.

٢.٩ لائحة نعم لبيروت



نالت لائحة "نعم لبيروت" أقل الأصوات من بين جميع اللوائح وبلغت ٢٥٠ صوتاً توزعت على ستة مرشحين - كما يوضحها الشكل البياني (٢.٩) - فنال أعلى الأصوات عن أحد مقعدي الشيعة المرشح ياسين قاسم فواز والتي بلغت ١١١ صوتاً، بينما نال أدنى الأصوات سامر محمد غازي يحي عن أحد مقاعد السنة حيث نال ثمانية أصوات فقط، بينما نالت اللائحة ٢٤ صوتاً غير تفضيلي.

٢.١٠ لائحة بيروت مدينتي



الشكل البياني (٢.١٠) يوضح توزيع ٣٨٥ صوتاً للائحة "بيروت مدينتي" على ستة مرشحين من مختلف مذاهب الدائرة الانتخابية حيث لم تتعدّ حصة أي مرشح مئة صوتاً، بينما نالت اللائحة أيضاً ٥٩ صوتاً غير تفضيلي.

أما توزيع الأصوات التفضيلية لكل مرشحي المذاهب بالنسبة إلى مجموع الأصوات التفضيلية لمقاعد المذهب في دائرة بيروت الثانية وترتيبها، فنبداها بنسب أصوات مرشحي المذهب السني البالغين ٤٥ مرشحاً من مجموع الأصوات التفضيلية لمقاعد المذهب السني في الدائرة الثانية والبالغة ٨٢,٢٤٢ والتي يوضحها الجدول التالي:

دراسات

٢.١١ نسب أصوات مرشحي السنة على التوالي تبعًا لمجموع أصوات مقاعد المذهب السنّي

الترتيب من ٤٥	النسبة من مجموع أصوات المقعد في الدائرة	اللائحة	اسم المرشح
١	٪١٦,١٤٩	بيروت التغيير	ابراهيم حسن منيمنة
٢	٪١٢,١٨٥	بيروت بدها قلب	فؤاد مصطفى مخزومي
٣	٪١٠,٢٩٠	لبيروت	عدنان خضر طرابلسي
٤	٪٨,٩٥٢	هيدي بيروت	عماد مدحت الحوت
٥	٪٧,٠٩٧	لبيروت	أحمد محمد دباغ
٦	٪٦,٨٤٧	هيدي بيروت	محمد نبيل عثمان بدر
٧	٪٤,٥٧٢	بيروت التغيير	وضاح ابراهيم الصادق
٨	٪٤,٢٥٨	هيدي بيروت	محمود محي الدين الجمل
٩	٪٤,١٧٤	بيروت تواجه	خالد محي الدين قباني
١٠	٪٢,٧٦٤	بيروت تواجه	لينا عمر التتير
١١	٪٢,٣٦٤	بيروت التغيير	إيمان وائل طبارة
١٢	٪٢,٠٥٧	بيروت تواجه	بشير محمود عيتاني
١٣	٪١,٨٦٢	بيروت بدها قلب	عبد اللطيف رياض عيتاني
١٤	٪١,٨٢٤	بيروت تواجه	زينه ابراهيم المصري
١٥	٪١,٦٤٨	بيروت تواجه	عبد الرحمن يحي المبشر
١٦	٪١,١٨٨	بيروت تواجه	ماجد موفق دمشقية
١٧	٪١,١٠٣	لتبقى بيروت	محمد عيد عبد القادر شهاب
١٨	٪١,٠٧٦	بيروت بدها قلب	حسن عفيف كشلي
١٩	٪٠,٩٦٢	قادرين	عمر عبد الناصر صبره
٢٠	٪٠,٩٣١	بيروت بدها قلب	مازن فايز شبارو
٢١	٪٠,٨٢٧	هيدي بيروت	مروان رفيق سالم
٢٢	٪٠,٧٣٠	هيدي بيروت	يسرى عبد الحفيظ التنير
٢٣	٪٠,٦٦١	هيدي بيروت	نبيل عبد الحفيظ عيتاني
٢٤	٪٠,٦٤٠	بيروت بدها قلب	نبيل أحمد بسام نجا
٢٥	٪٠,٥٩٠	بيروت التغيير	رشدي عدنان قباني
٢٦	٪٠,٥٧١	بيروت بدها قلب	كريم فؤاد شبقلو
٢٧	٪٠,٥٤٤	لتبقى بيروت	فؤاد عادل الديك
٢٨	٪٠,٤٥٦	وحدة بيروت	عبد الله غسان مطرجي

٢٩	٪٠,٤٤٦	وحدة بيروت	المعصم بالله فوزي أدهم
٣٠	٪٠,٣٧٣	بيروت التغيير	فاطمة أحمد شرف
٣١	٪٠,٣٠٢	وحدة بيروت	مهي خليل شاتيللا
٣٢	٪٠,٢٨٦	بيروت التغيير	سماح حسن حلواني
٣٣	٪٠,٢٣٦	لتبقى بيروت	رشا محمد عيتاني
٣٤	٪٠,٢٠٢	لتبقى بيروت	خلود موفق الوتار
٣٥	٪٠,١٩٦	لتبقى بيروت	أحمد مختار يحي خالد
٣٦	٪٠,١٥١	لبيروت	محمد بلال خليل العرب
٣٧	٪٠,١٠٢	بيروت مدينتي	سارة سليم ياسين
٣٨	٪٠,٠٧١	لتبقى بيروت	إياد محمود مرعي
٣٩	٪٠,٠٦٧	لبيروت	محمد نهاد محمد بدر الدين أرضمولي
٤٠	٪٠,٠٦٤	لبيروت	وليد بشير عيتاني
٤٠	٪٠,٠٦٤	نعم لبيروت	أيمن خضر علي محمد
٤٢	٪٠,٠٤٣	لبيروت	خالد ابراهيم حنقير
٤٣	٪٠,٠٣٨	نعم لبيروت	مايا سعد الدين شاتيللا
٤٤	٪٠,٠٣٠	بيروت مدينتي	فيصل محي الدين التمراري
٤٥	٪٠,٠١٠	نعم لبيروت	سامر محمد غازي يحي

يوضح الجدول (٢.١١) النسبة التي حصل عليها المرشّحون البالغ عددهم ٤٥ مرشّحًا عن أحد مقاعد المذهب السنّي من مجموع الأصوات التفضيلية التي حصدها مقاعد السنّة في الدائرة الثانية لبيروت وترتيبهم على التوالي، وهذه النسب تُظهر حجم تمثيل كل مرشّح للمقاعد السنّيّة، فقد حصد المرشّح ابراهيم حسن مزيمنة من لائحة "بيروت التغيير" أعلى نسبة بلغت ١٦,١٤٩٪. تلاه في الترتيب الثاني المرشّح من لائحة "بيروت بدها قلب" فؤاد مصطفى مخزومي الذي نال نسبة بلغت ١٢,١٨٥٪ من مجموع أصوات مقاعد المذهب، أما في الترتيب الثالث فجاء المرشّح عدنان طرابلسي من لائحة "لبيروت" بنسبة ١٠,٢٩٠٪ تلاه المرشّحون على التوالي عماد مدحت الحوت بنسبة ٨,٩٥٢٪ ثم المرشّح أحمد محمد دباغ بنسبة ٧,٠٩٧٪ ثم المرشّح محمد نبيل عثمان بدر وترتيبه السادس بنسبة ٦,٨٤٧٪ من مجموع أصوات مقاعد المذهب. وحصل على أدنى نسبة المرشّح سامر محمد غازي يحي بنسبة ٠,٠١٠٪. والتالي جدول يوضح توزيع حصص كل من مرشّحي الشيعة من مجموع أصوات مقعدي المذهب الشيعي.

٢.١٢ نسب الأصوات التفضيلية لمرشحي الشيعة تبعًا لمجموع أصوات مقعدي المذهب الشيعي

الترتيب من ١٥	النسبة من مجموع أصوات المقعد في الدائرة	اللائحة	اسم المرشح
١	٪٧٥,١٦	وحدة بيروت	أمين محمد شري
٢	٪١٦,٥١	وحدة بيروت	محمد مصطفى خواجه
٣	٪٢,٢٩	بيروت التغيير	علي كمال عباس
٤	٪١,٥٢	بيروت التغيير	محمود كامل فقيه
٥	٪١,٢٠	هيدي بيروت	حيدر حسن بزّي
٦	٪٠,٦٩	بيروت تواجه	أحمد ابراهيم عياش
٧	٪٠,٦٥	بيروت بدها قلب	لينا محمد علي حمدان
٨	٪٠,٥٢	بيروت بدها قلب	ألفت حمزة السبع
٩	٪٠,٣٣	هيدي بيروت	هدا زو الفقار عاصي
١٠	٪٠,٣٢	نعم لبيروت	ياسين قاسم فواز
١١	٪٠,٢٦	قادرين	علي رضا دنيا ديديا شيران
١٢	٪٠,٢٣	قادرين	محمد سهيل ناصر
١٣	٪٠,١٩	بيروت مدينتي	ناهدة محمد خليل
١٤	٪٠,١١	لبيروت	جهاد علي حمود
١٥	٪٠,٠٤	نعم لبيروت	علي حسن فصاعي

يوضح الجدول (٢.١٢) ترتيب النسب التي حصل عليها كل مرشح من مذهب الشيعة من مجموع الأصوات التفضيلية التي حصدها المذهب، ففي الترتيب الأول جاء المرشح في لائحة "وحدة بيروت" أمين محمد شري بنسبة كبيرة من الأصوات بلغت ٪٧٥,١٦، تلاه المرشح من نفس اللائحة محمد مصطفى خواجه الذي نال ٪١٦,٥١، أمّا المرشحون الثلاثة عشر الآخرون فقد حازوا على نسب ضئيلة تراوحت بين ٪٠,٠٤ و ٪٢,٢٩.

٢.١٣ نسب أصوات مرشحي الدروز تبعًا لمجموع الأصوات التفضيلية للمقعد الدرزي

الترتيب من ١٠	النسبة من مجموع أصوات المقعد في الدائرة	اللائحة	اسم المرشح
١	٪٧٤,٦١	بيروت تواجه	فيصل عفيف الصايغ
٢	٪٨,٩٦	بيروت بدها قلب	زينة كمال منذر
٣	٪٦,٥٧	وحدة بيروت	نسيب كميل الجوهري
٤	٪٤,٤٥	بيروت التغيير	هاني أنيس الأحمدية
٥	٪٢,٦٨	هيدي بيروت	وسام رمزي أبو فخر
٦	٪١,١١	قادرين	وائل فواز دلال
٧	٪٠,٨١	لتبقى بيروت	سمير عادل الحلبي
٨	٪٠,٤٤	بيروت مدينتي	ريمه حسيب أبو شقرا
٩	٪٠,٢٩	نعم لبيروت	نعيم وديع العياش
١٠	٪٠,٠٩	لبيروت	إياد حسين البنا

يتبين من خلال الجدول (٢,١٣) النسب المئوية لحصة كل مرشح من مرشحي الدروز من مجموع الأصوات التفضيلية الحاصل عليها مقعد المذهب الدرزي في الدائرة الثانية لبيروت، فقد حصد المرشح من لائحة "بيروت تواجه" فيصل عفيف الصايغ معظم الأصوات بنسبة ٪٧٤,٦١ من أصوات المقعد، أما الحصص الباقية، فتراوحت بين ٪٨,٩٦ للمرشحة زينة كمال منذر و ٪٠,٠٩ للمرشح إياد حسن البنا.

٢.١٤ نسب الأصوات التفضيلية لمرشحي الروم الأرثوذكس تبعًا لمجموع أصوات مقعد المذهب

الترتيب من ثمانية	النسبة من مجموع أصوات المقعد في الدائرة	اللائحة	اسم المرشح
١	٪٥١,٤٠	بيروت التغيير	ملحم اميل خلف
٢	٪٢١,٢٤	بيروت تواجه	ميشال ديب فالح
٣	٪١٠,٥٢	بيروت بدها قلب	زينة نبيه مجدلاني
٤	٪٥,٣٦	وحدة بيروت	رمزي بيار معلوف
٥	٪٤,٥٨	هيدي بيروت	خليل اميل برمانه
٦	٪٤,٤١	قادرين	الكسي جبران الحداد
٧	٪١,٧٩	لتبقى بيروت	نقولا نجيب سابا
٨	٪٠,٧٠	بيروت مدينتي	باولا نقولا ربيز

يوضح الجدول (٢،١٤) الخاص بمرشحي الروم الأرثوذكس الثمانية عن المقعد الوحيد للمذهب في الدائرة، نسب الأصوات التفضيلية الحاصل عليها كل منهم من مجموع الأصوات التي حصدها المقعد، فجاء في الترتيب الأول ملحم إميل خلف المرشح في لائحة "بيروت التغيير" بنسبة ٥١,٤٠٪ أي حوالي نصف مجموع الأصوات التفضيلية للمذهب، وفي الترتيب الثاني جاء المرشح في لائحة "بيروت تواجه" ميشال ديب فالح بنسبة ٢١,٢٤٪، وتراوحت النسب الباقية بين ١٠,٥٢٪ للمرشحة زينة نبيه مجدلاني و ٠,٧٠٪ للمرشحة باولا نقولا ربيز.

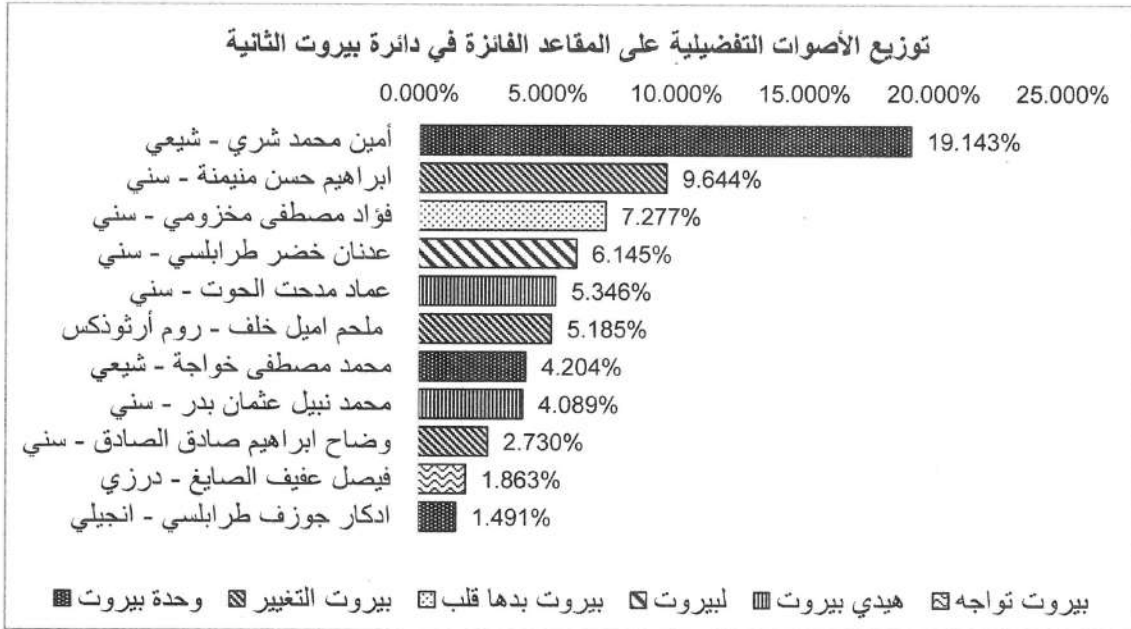
٢.١٥ نسب الأصوات التفضيلية لمرشحي الإنجيليين تبعاً لمجموع أصوات مقعد المذهب الإنجيلي

الترتيب من تسعة	النسبة من مجموع أصوات المقعد في الدائرة	اللائحة	اسم المرشح
١	٤٣,٤٠٧٪	بيروت التغيير	نهاد سليم يزبك
٢	٢٧,٢٣٥٪	وحدة بيروت	ادكار جوزف طرابلسي
٣	١٨,٦١٢٪	بيروت بدها قلب	عمر منح الدبغي
٤	٦,٠١٠٪	بيروت تواجه	جورج فؤاد حداد
٥	٢,٧٢٣٪	هيدي بيروت	هاروتيون صموئيل كوك كوزيان
٦	٠,٩٥٥٪	قادرين	هادي نجيب أديب الحصني
٧	٠,٦٥٠٪	لتبقى بيروت	دلال حلیم الرحباني
٨	٠,٢٣٩٪	لبيروت	ماري فادي الجلخ
٩	٠,١٥٩٪	بيروت مدينتي	مهى أسعد الراسي

تتوزع الأصوات التفضيلية لمذهب الإنجيليين على تسعة مرشحين كما بينها الجدول (٢.١٥)، حيث حاز النسبة الكبرى المرشح في لائحة "بيروت التغيير" نهاد سليم يزبك الذي حصل على ٤٣,٤٠٧٪ من أصوات المقعد تلاه في الترتيب الثاني ادكار جوزف طرابلسي المرشح في لائحة "وحدة بيروت" الذي حصل على ٢٧,٢٣٥٪، تلاه في الترتيب الثالث عمر منح الدبغي بنسبة ١٨,٦١٢٪، أما أدنى نسبة فبلغت ٠,١٥٩٪ وحصلت عليها مهى أسعد الراسي.

وبعد حساب الحاصل الانتخابي البالغ ١٣,٥٣٨.٧٢٧ خرجت من المنافسة أربع لوائح لعدم تحقيقها للحاصل الانتخابي وهي "نعم لبيروت"، "بيروت مدينتي"، "قادرين"، و"لتبقى بيروت". وبعد إعادة احتساب الحاصل الانتخابي الذي بلغ ١٣,١٠٣.٠٩١ توزعت مقاعد الدائرة على اللوائح المؤهلة فنالت لائحة "بيروت بدها قلب" على مقعد واحد ولائحة هيدي بيروت على مقعدين ولائحة بيروت تواجه على مقعد واحد، بينما حازت لائحة "وحدة بيروت" على ثلاثة مقاعد، وحازت لائحة "لبيروت" على مقعد واحد ولائحة "بيروت التغيير" على ثلاثة مقاعد. والتالي شكل بياني يعرض الفائزين في نتائج الانتخابات النيابية في الدائرة الثانية ونسب أصواتهم التفضيلية من مجموع الأصوات التفضيلية لجميع اللوائح الفائزة في حاصل انتخابي على الأقل.

٢.١٦ الفائزون في اللوائح المحققة للحاصل الانتخابي ونسب أصواتهم التفضيلية



٤,٢٠٤٪، تلاه النائبان عن باقي مقاعد المذهب السنّي على التوالي، النائب محمد نبيل عثمان بدر الفائز بالحاصل الثاني لللائحة "هيدي بيروت" بنسبة ٤,٠٨٩٪، ثم وضّاح ابراهيم صادق الصادق الفائز بالحاصل الثالث لللائحة "بيروت التغيير" بنسبة ٢,٧٣٠٪، بينما خسر المرشّح أحمد محمد دباغ من لائحة "لبيروت" الحاصل على نسبة ٤,٢٣٨٪ بسبب استيفاء اللائحة لحصتها من المقاعد، ثم فاز النائب عن المقعد الدرزي فيصل عفيف الصايغ من لائحة "بيروت تواجده" بحصوله على نسبة ١,٨٦٣٪، ثم النائب ادكار جوزف طرابلسي عن المقعد الإنجيلي والفائز بالحاصل الثالث لللائحة "وحدة بيروت" بنسبة ١,٤٩١٪، بينما خسرت المقعد المرشحة في لائحة "بيروت التغيير" نهاد سليم يزبك بنسبة ٢,٣٧٦٪ وذلك بسبب استيفاء حصّة اللائحة من المقاعد.

وللتعمّق في النتائج ومقارنة مدى تمثيلها للواقع، يتم عرض الأصوات التفضيلية لكل فائز نسبةً إلى المقعد الذي ترشّح عنه ونسبةً إلى

توزّعت الأصوات التفضيلية على المقاعد الفائزة في دائرة بيروت الثانية بنسب متفاوتة، فالفائز أمين محمد شري من لائحة "وحدة بيروت" فاز عن أحد مقعدي مذهب الشيعة حاصداً أعلى نسبة بلغت ١٩,١٤٣٪ من مجموع الأصوات التفضيلية للوائح الفائزة، تلاه أربعة نواب عن مقاعد السنّة على التوالي، الفائز ابراهيم حسن منيمنة من لائحة "بيروت التغيير" بنسبة بلغت ٩,٦٤٤٪، ثم النائب فؤاد مصطفى مخزومي من لائحة "بيروت بدها قلب" والحاصل على نسبة ٧,٢٧٧٪، تلاه النائب عدنان خضر طرابلسي من لائحة "لبيروت" الذي نال نسبة ٦,١٤٥٪، ثم النائب عماد مدحت الحوت من لائحة "هيدي بيروت" بنسبة ٥,٣٤٦٪، تلاه النائب عن مقعد الروم الأرثوذكس ملحم اميل خلف وهو الفائز من الحاصل الثاني لللائحة "بيروت التغيير" والذي نال نسبة ٥,١٨٥٪، ثم النائب عن المقعد الشيعي الثاني محمد مصطفى خواجه الفائز من الحاصل الثاني لللائحة "وحدة بيروت" بنسبة

اللائحة التي ينتمى إليها ونسبةً إلى مجموع الأصوات التفضيلية في اللوائح الفائزة، كما عرض الأصوات التفضيلية نسبةً إلى الحاصل الانتخابي بعد تعديله ونسبةً إلى مجموع أصوات الناخبين في دائرة بيروت الثانية، والتي يُظهرها الجدول التالي:

٢.١٧ الأصوات التفضيلية للفائزين في دائرة بيروت الثانية

الأصوات من أصوات الناخبين في الدائرة	الأصوات من مجموع الأصوات التفضيلية للوائح المؤهلة		الأصوات في اللائحة		الأصوات التفضيلية في المقعد		اسم الفائز	
	النسبة	الترتيب	النسبة	الترتيب	النسبة	الترتيب	المذهب	الاسم
٪٧,١١	١	٪١٩,١٤٣	٨/١	٪٧١,٣٢	١٥/١	٪٧٥,١٦	شيعي	أمين محمد شري
٪٣,٥٨	٢	٪٩,٦٤٤	١١/١	٪٤٠,٤٦	٤٥/١	٪١٦,١٥	سني	ابراهيم حسن منيمنة
٪٢,٧٠	٣	٪٧,٢٧٧	١١/١	٪٥١,٦٠	٤٥/٢	٪١٢,١٩	سني	فؤاد مصطفى مخزومي
٪٢,٢٨	٤	٪٦,١٤٥	٩/١	٪٥٦,٦٨	٤٥/٣	٪١٠,٣٠	سني	عدنان خضر طرابلسي
٪١,٩٩	٥	٪٥,٣٤٦	١١/١	٪٣٦,٠٢	٤٥/٤	٪٨,٩٥	سني	عماد مدحت الحوت
٪١,٩٣	٦	٪٥,١٨٥	١١/٢	٪٢١,٧٦	٨/١	٪٥١,٤٠	روم أرثوذكس	ملحم اميل خلف
٪١,٥٦	٧	٪٤,٢٠٤	٨/٢	٪١٥,٦٦	١٥/٢	٪١٦,٥١	شيعي	محمد مصطفى خواجه
٪١,٥٢	٨	٪٤,٠٨٩	١١/٢	٪٢٧,٥٥	٤٥/٦	٪٦,٨٥	سني	محمد نبيل عثمان بدر
٪١,٠١	٩	٪٢,٧٣٠	١١/٣	٪١١,٤٦	٤٥/٧	٪٤,٥٧	سني	وضاح ابراهيم صادق الصادق
٪٠,٦٩	١٠	٪١,٨٦٣	١٠/٣	٪١٤,٢٠	١٠/١	٪٧٤,٦١	درزي	فيصل عفيف الصايغ
٪٠,٥٥	١١	٪١,٤٩١	٨/٣	٪٥,٥٥	٩/٢	٪٢٧,٢٤	انجيلي	انكار جوزف طرابلسي

مجموع أصوات مقعدي الشيعة بحوالي ثلاثة أرباع الأصوات والبالغة ٪٧٥,١٦، ونال الفائز في المركز الثاني ابراهيم حسن منيمنة نسبة ٪٤٠,٤٦ من أصوات اللائحة وهي النسبة الأعلى من بين مرشحي اللائحة، وكذلك الأمر فهو الحاصل على أعلى نسبة أصوات من مجموع أصوات مقاعد السنة في الدائرة والتي بلغت ٪١٦,١٥، أما الفائز فؤاد مخزومي الذي جاء في المركز الثالث في الدائرة، فقد حافظ على ترتيبه الثاني بين الفائزين السنة بنسبة

يوضح الجدول (٢.١٧) موقع كل فائز من الفائزين ونسبة تمثيله للمقعد فيعرض حصّة كل فائز من الأصوات التفضيلية التي توزعت على المقعد الذي ترشّح عنه، كما تشير نسب أصواته من مجموع أصوات اللائحة وترتيبها إلى قوّته في اللائحة ومدى مساهمته في حصول اللائحة على حاصل انتخابي، وقد حصد الفائز في المركز الأوّل أمين محمد شري على أكبر نسبة من أصوات لائحته والتي بلغت ٪٧١,٣٢ أي بحوالي ثلثيها وأكبر نسبة من

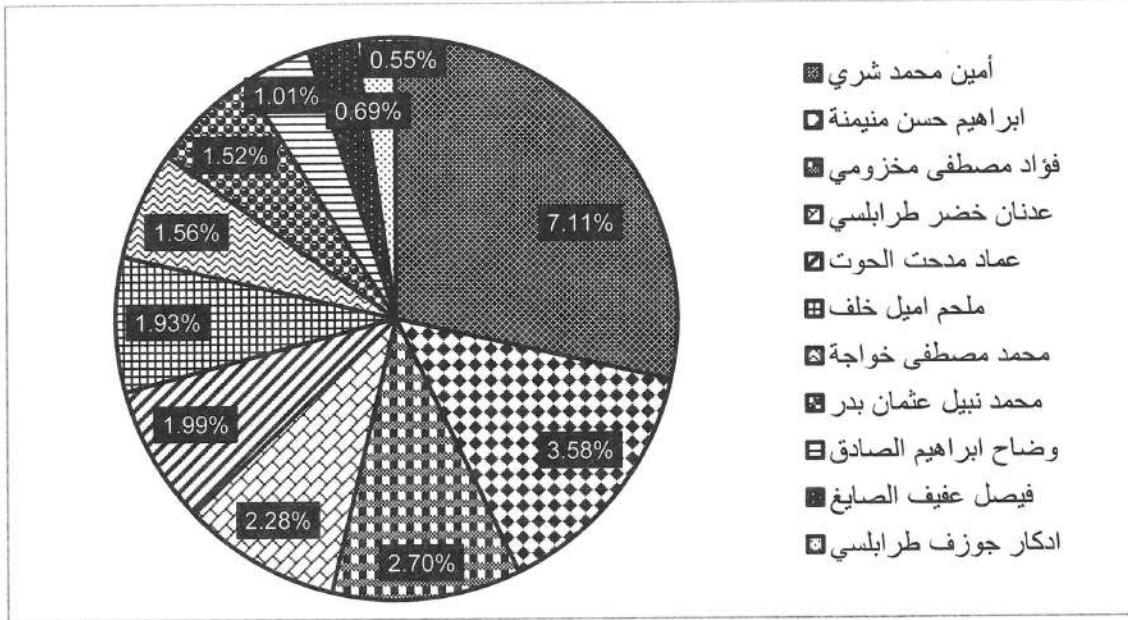
الصادق، فقد حلّ في المركز السابع عن حصّته من أصوات المذهب السني والتي بلغت ٤,٦١٪ من مجموع الأصوات التفضيلية لمقاعد المذهب السني، بينما حاز على ثالث مستوى عن أصواته من مجموع أصوات لائحته وبالغلة ١١,٤٦٪. وحلّ الفائز فيصل عفيف الصايغ في المركز العاشر في الدائرة عن المقعد الدرزي حيث حاز على نسبة تمثيل كبيرة للمقعد فقد جاءت حصّته من مجموع أصوات المذهب الدرزي بنسبة ٧٤,٦١٪ بينما حصل على ثالث ترتيب عن نسبة أصواته التفضيلية من مجموع أصوات اللائحة وبلغت ١٤,٢٠٪. وحصد المركز الحادي عشر والأخير الفائز اديكار جوزف طرابلسي عن المقعد الإنجيلي وهو الحاصل على ثاني نسبة من تمثيل المقعد الإنجيلي إذ بلغت نسبة أصواته ٢٧,٢٤٪ من مجموع أصوات المقعد الإنجيلي في الدائرة، بينما جاء ترتيبه الثالث من مجموع أصوات لائحته بنسبة بلغت ٥,٥٥٪. كما يكشف الجدول مقدار أصوات الفائزين من قيمة الحاصل الانتخابي في الدائرة بعد تعديله، فحصل الفائز الأوّل أمين محمّد شري على أصوات تفضيلية فاقت حاصلين حيث بلغت ٢٠١,٢٠٪ نسبةً إلى الحاصل، ونال الفائز ابراهيم حسن منيمنة نسبة أصوات بلغت ١٠١,٣٦٪ من الحاصل، بينما لم تحقّق أصوات باقي الفائزين التسعة الحاصل الانتخابي فتراوحت بين ٧٦,٨٤٪ و١٥,٦٧٪ من قيمة الحاصل الانتخابي بعد تعديله. والتالي شكل بياني يكشف حصّة كل فائز من مجموع أصوات الناخبين في الدائرة.

تمثيل ١٢,١٩٪ من مجموع أصوات مقاعد السّنة، وهو الحاصل أيضًا على أكبر نسبة من أصوات لائحته بلغت ٥١,٦٠٪ أي حوالي نصف الأصوات.

كما حافظ الفائز عدنان طرابلسي على مركزه الثالث بين السنة في دائرة بيروت الثانية، وهو نفس ترتيب حصّته من مجموع أصوات المقعد السني البالغة ١٠,٣٠٪ علمًا أنّه نال أيضًا نسبة ٥٦,٦٨٪ من أصوات لائحته. وحافظ أيضًا الفائز بالمركز الخامس في الدائرة عماد مدحت الحوت على المركز الرابع بين السنة بنسبة أصوات ٨,٣٥٪ من مجموع أصوات المقعد السني علمًا أنّ حصّته من أصوات لائحته بلغت ٣٦,٠٢٪، أمّا الفائز السادس في الدائرة فهو المرشّح عن المقعد الوحيد للروم الأرثوذكس ملحم إميل خلف الحاصل على النسبة الثانية من أصوات لائحته وبالغلة ٢١,٧٦٪ والحاصل أيضًا على الحصّة الكبرى من مجموع أصوات المذهب التي بلغت ٥١,٤٠٪، وحلّ الفائز محمد مصطفى خواجه في المركز السابع في الدائرة عن المقعد الشيعي الثاني، وهو الحاصل على المركز الثاني من مجموع أصوات المذهب الشيعي وبالغلة ١٦,٥١٪ وعلى المركز الثاني أيضًا عن حصّته من أصوات اللائحة والتي بلغت ١٥,٦٦٪؛ وفي المركز الثامن فاز محمد نبيل عثمان بدر الذي نال الحصّة السادسة من مجموع أصوات مقاعد المذهب السني بنسبة ٦,٨٥٪، بينما حصل على المستوى الثاني من أصوات لائحته بنسبة بلغت ٢٧,٥٥٪.

أما الفائز التاسع وضّاح ابراهيم صادق

٢٠١٨ الأصوات التفضيلية للفائزين لنسبة إلى مجموع أصوات الناخبين



للمقعد النيابي من خلال حجم أصواتهم التفضيلية سواء في اللائحة التي ينتمون إليها أم حجمها من مجموع الأصوات التي حاز عليها المقعد المذهبي الذي ترشّحوا عنه أم من نسبة أصوات الناخبين في الدائرة، كما كشفت الدراسة أنّ معظم الفائزين لم يستطيعوا أن يحققوا الحاصل الانتخابي وبالتالي تدنّت نسبة تمثيلهم بالأرقام لمقاعدهم النيابية، وهذا من أسباب إلزام الناخب بصوت تفضيلي واحد ما أدّى إلى حصر مؤشر التمثيل، كما أنّ عدم اشتراط حصول الفائز على أكثر الأصوات عن المقعد المذهبي أدّى إلى فوز بعض المرشحين وتمثيلهم لمقاعد لم يحصلوا منها إلا على أصوات معدودة؛ ورغم أنّ الترشّح مفترض عن مقعد نيابي محدّد مذهبياً، إلا أنّ من يساهم في فوز المرشح هو مرشح آخر في اللائحة نفسها، قد يكون الأقوى في مذهبه ما يجعله يحصد أصواتاً تفوق الحاصل الانتخابي، أو تسهم في فوزه مجموع أصوات المرشحين الخاسرين من اللائحة نفسها.

يتّضح في الشكل (٢٠١٨) توزيع نسب الأصوات التفضيلية التي حصدها الفائزون في الانتخابات النيابية من مجموع أصوات الناخبين في الدائرة الأولى في بيروت والبالغ ٣٧٠,٨٦٢ ناخباً، اقترح منهم ١٥٤,٧٢١ مقترعاً وتمّ قبول ١٤٨,٩٢٦ صوتاً أي ما نسبته ٤٠,١٦٪ من أصوات الناخبين التي توزعت على جميع المرشحين في الدائرة بما فيها الأوراق البيضاء، والتي نال منها الفائزون حصّتهم التي تراوحت بين ٠,٥٥٪ و ٧,١١٪ كما يتبيّن تفصيلها أيضاً في الجدول (٢٠١٧) فأعلى نسبة تمثيل للدائرة ولناخبها كاملة بلغت ٧,١١٪ تلاها نسبة بلغت ٣,٥٨٪ وتدنّت باقي النسب عن ٣٪، وهذه دلالة على فجوة أخرى في هذا القانون الانتخابي تضاف إلى الفجوات والثغرات الأخرى.

إنّ نتائج انتخابات محافظة بيروت وما تبينته هذه الدراسة التي مهّدت للمحافظات المتبقية، يمكن اعتبارها مثالاً ينطبق على كل المحافظات، فقد كشفت فجوات في تمثيل بعض الفائزين

تحصل على العدد نفسه لمقاعد لائحة أخرى مؤهلة رغم أن فارق الأصوات شاسع بينها، وتزداد هذه الفجوة كلما كان الحاصل الانتخابي للدائرة أكبر. كل هذه الثغرات تحتم إعادة النظر في القانون الانتخابي النسبي، فهي تؤدي حتماً إلى جعل الفائزين بالمقاعد النيابية غير ممثلين بالأرقام لدوائريهم الانتخابية بأقل تقدير، بينما بعض الفائزين يظهر أنهم حتى لا يمثلون طوائفهم رغم أن هذا القانون معدّ بشكل عام من أجل التمثيل المذهبي

كما أن منح المقعد الإضافي للائحة التي تحصل على الكسر الأعلى، أدى إلى فوز مرشحين بأصوات ضئيلة، فبينما يُفترض للفوز بالمقعد الحصول على حاصل انتخابي قد يصل إلى آلاف الأصوات، فاز بعض المرشحين من كسر المقعد بأصوات معدودة لاتجعل الفائز ممثلاً لهذا المقعد بقدر ما هو فائز بسبب قانون يمنحه هذا الحق دون مبرر عادل رغم وجود فارق ضئيل بالأرقام بين كسر وكسر آخر قد يصل صوتاً واحداً فقط، ما يجعل لائحة مؤهلة